УДК 372.3/.4

Дорогие друзья!

Спрашивайте в книжных магазинах новинки от издательства «Эн»: сказки в стихах от кошки Ночки – волшебной кошки!



Белый волк – хозяин сказочного леса. Много разных историй слышал он на своем веку. Но самой загадочной из них являлась одна: история Синей птицы. Давно мечтал лесной владыка разгадать ее секрет. Но не ему суждено было столкнуться с необычной птицей, а князю Северьяну, который отправился на поиски волшебного кристалла для своей невесты.

Так и началась эта абсолютно непредсказуемая история о смелом богатыре, Белом волке и синей, как небо, птице. О том, что случилось с героями сказки Антона Полярного и Евы Никольской «Тайна Синей птицы», можно узнать, открыв книгу, полную ярких иллюстраций, веселых, легко читаемых стихов и неизменного авторского юмора.

Математические прописи. Для дошкольного возраста
Серия от кошки Ночки – волшебной кошки

9 785912 090981 >

Авторы: Антон Полярный, Ева Никольская; художник Ева Никольская.
Подписано в печать 21.08.2009. Формат 60x90 1/16. Усл.печ.л. 1,0.
Печать офсетная. ISBN 978-5-91209-098-1 Тираж 30000 экз. Заказ 005-ЕС
Издательство: ООО «Эн» 107076, г. Москва, ул. Стромынка д.19, корп.2.
Импортер: ООО «ПСВ Холдинг» 600036, г. Владимир, Строительный проезд д.10.
Отпечатано в ЕС. «Биндинг Вайр ОЮ» («Binding Wire OU»), Эстония.

© ООО «Студия Евы Никольской» 2008. © Антон Полярный, Ева Никольская 2007. E-mail: izdat-N@yandex.ru www.lit.enbooks.ru

Математика – наука!
Развлечение, не скука.
Разве может скучно быть,
Если надо нам решить
Множество примеров разных
И задач разнообразных?
Но, не бойтесь, всё не сложно.
Вместе разобраться можно
В математике – науке.
«Нет!» скажите громко скуке.
Ждёт нас цифровое царство,
Знаков разных государство.
Там примеры и узоры.
Пусть порадуют вам взоры
Обитатели раскраски.
Все явились мы из сказки,
Чтобы дети не скучали,
Цифры дружно изучали,
А потом с карандашами
Возвращались и за нами.
Так что скуки здесь не ждите.
Поскорей урок начните!

Напиши цифры «1» и «2».

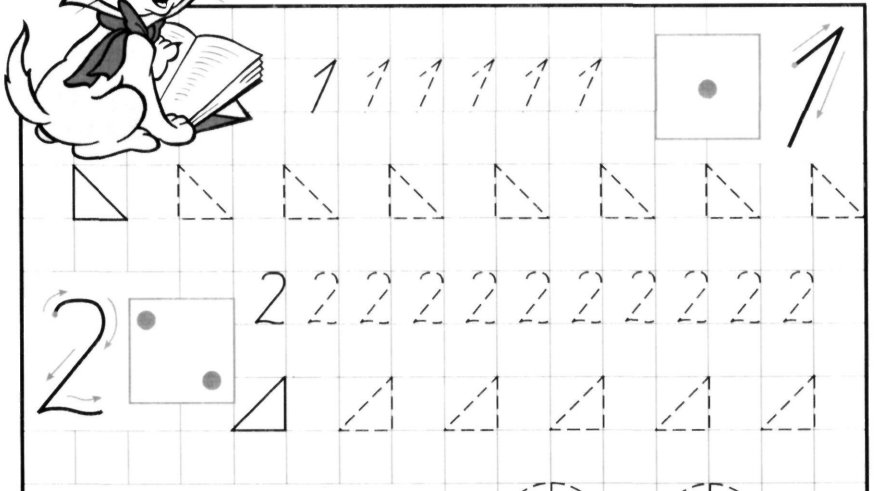

Реши примеры.

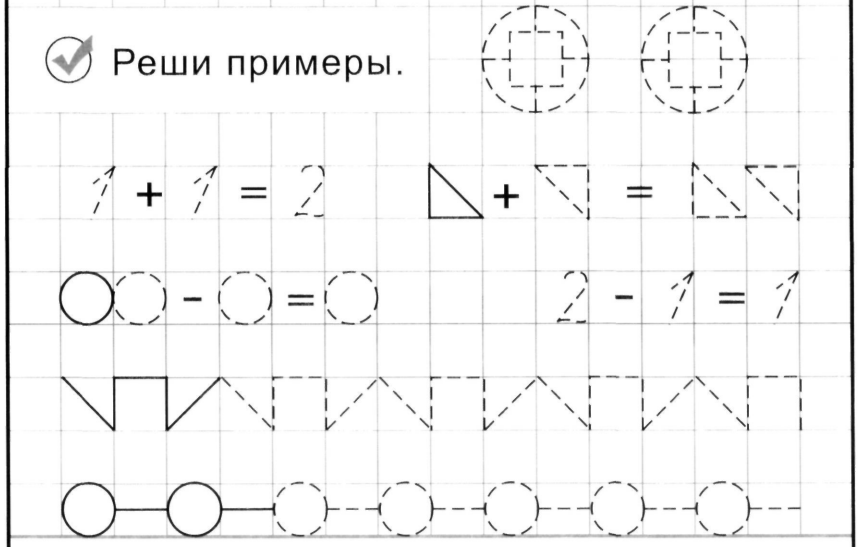

Что на картинке толще? Что тоньше?
Что длиннее,
а что короче?

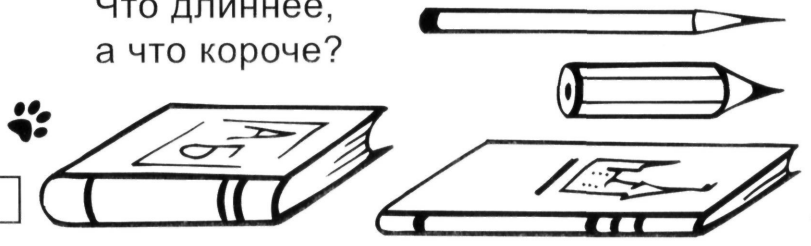

Напиши цифры «3» и «4».

3 3 3 3 3 3 3 3 3

4 4 4 4 4 4 4 4 4 4

2 + 2 = 4 3 + 1 = 4

4 - 2 = 2 3 - 2 = 1

Раскрась бусы.

Каким кусочком будет правильно продолжить бусы?

Напиши цифру «5».

5 5 5 5 5 5 5 5 5 5

Запиши ответы, как показано в первом примере.

3 + 2 = 5

5 - 1 =

4 + 1 =

Раскрась единорога.

Измерь длину второго отрезка по клеточкам. Напиши её сверху.

4 кл. кл.

На сколько один отрезок больше другого?

Назови все вещи одним словом.

Ответь: что длиннее, а что короче?
Что шире, а что уже?

Напиши цифру «6».

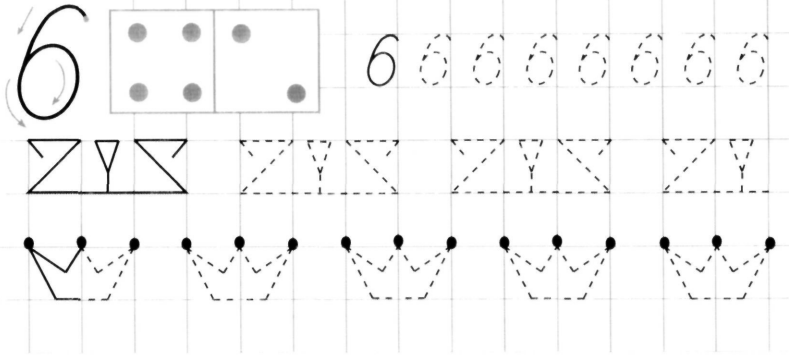

Обведи и реши примеры.

6 - 1 = 4 + 2 =

Раскрась картинку.

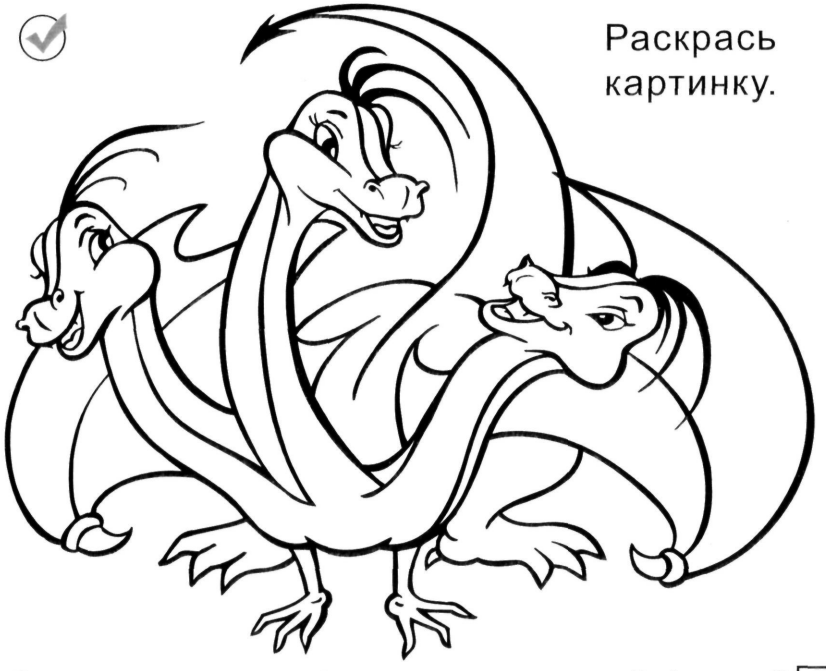

Сколько у змея Аршиныча голов? А лап?

Напиши цифры «7» и «8».

7

Сколько всего кубиков? Обведи их и раскрась самый маленький жёлтым, а большой красным.

8

Обведи элементы узоров.
Найди в узорах пять отличий.

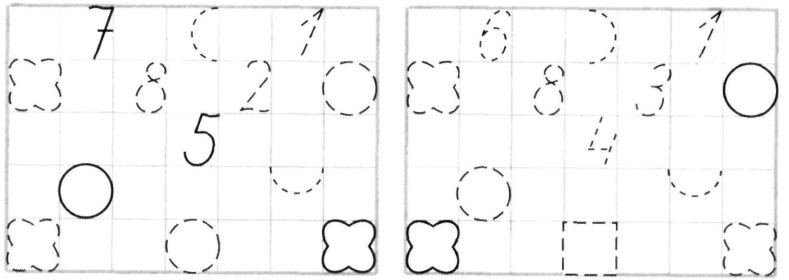

Раскрась клеточки с цифрами жёлтым цветом.

Напиши цифру «9». Реши примеры.

9

9 - 1 =

9 - 6 =

7 + 2 =

3 + 6 =

4 + 5 = 9



Обведи по штрихам мячи, с которыми играет львёнок.

Напиши число «10». Пересчитай всех рыб в стае и запиши ответ.

10

10 10 10 10 10

+ =

Что на картинке выше, а что ниже? Что растёт между? Сколько грибов, а сколько деревьев? Раскрась рисунок.

А теперь немного порисуем.

Назови транспорт, который ты знаешь.

И снова о съедобном! Что здесь лишнее и почему?

Реши задачки,
как показано на примере.

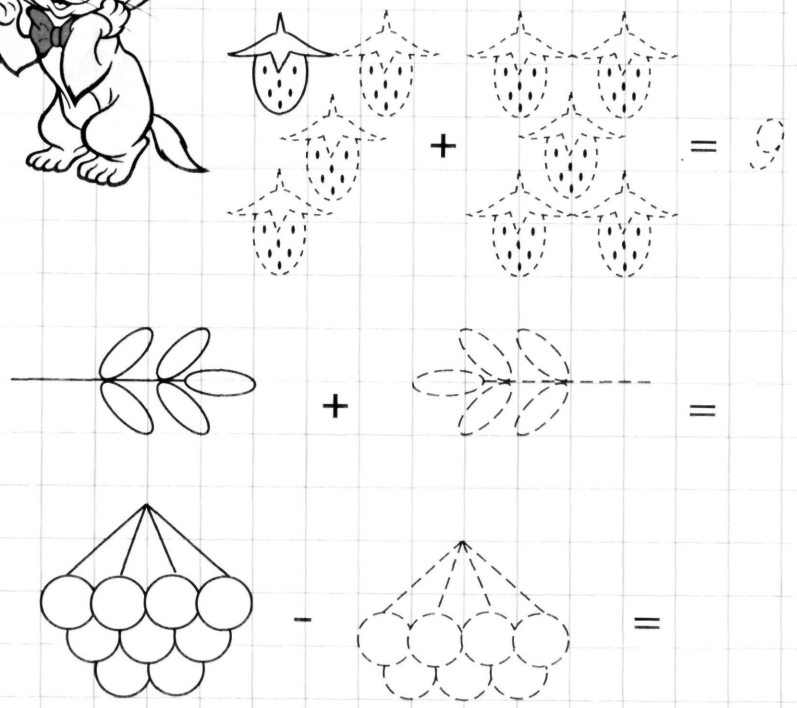

Повтори узор самостоятельно.

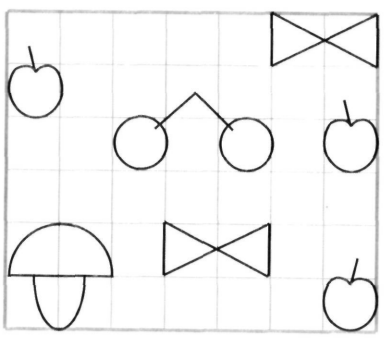

Чего больше: яблок или вишен?

Продолжи узоры. Придумай свой узор
и нарисуй его в пустых клеточках.



Раскрась тигрёнка.
Дорисуй
бабочку.

Чего больше, а чего меньше?

Что больше, а что меньше?

Сделай, чтобы стало одинаково.

Объедини рисунки парами и назови каждую пару одним словом.

Реши задачки на вычитание.

Я хочу подкрепиться. Как ты думаешь, что в моём меню есть нельзя?

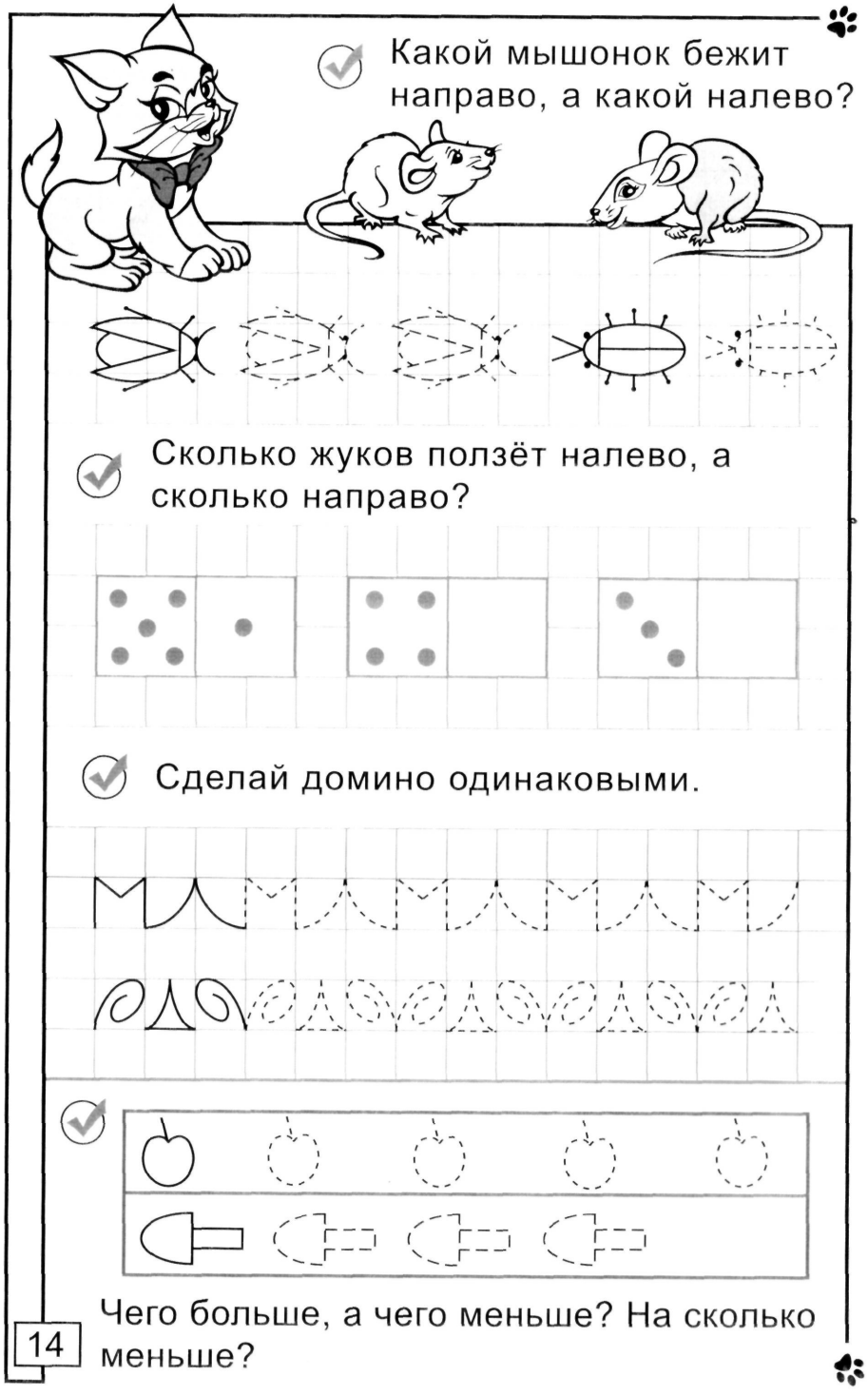

Какой мышонок бежит направо, а какой налево?

Сколько жуков ползёт налево, а сколько направо?

Сделай домино одинаковыми.

Чего больше, а чего меньше? На сколько меньше?

Реши примеры.
Допиши недостающую цифру.

10 - 5 = 5	3 + = 10
8 - = 4	7 + 3 =
7 - = 5	4 + = 8
10 - = 9	+ 3 = 6

Сколько лягушонку надо ещё найти камышей, чтобы получилось 10?

Реши задачки на сложение.

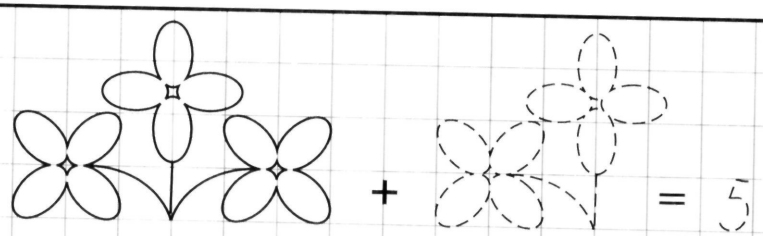

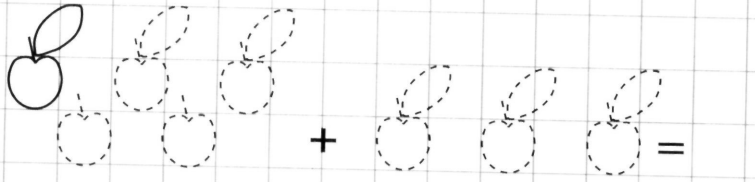

Помоги обезьянке найти двух одинаковых бабочек.
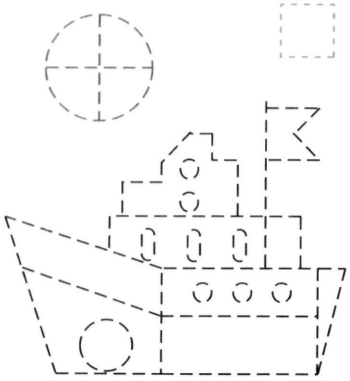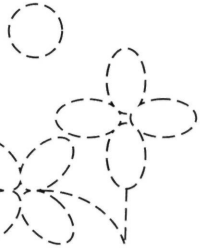
Рисованье, обученье,
Словно сладкое печенье,
Быстро кончилось, увы.
Хорошо трудились вы!
Я за это благодарна.
Поработали ударно:
Я, за вами наблюдая,
Вы, рисуя и считая.
Так что удались уроки,
Завершили книжку в сроки.
Но хочу вам предложить
Книжку новую купить.
У меня уроков много.
Не смотрю на них я строго.
Веселюсь, стихи читаю,
Иногда шучу, играю.
Обученье ведь не мука,
Не люблю я слово «скука».
Мне по вкусу смех, веселье.
Вот такое обученье
Предлагаю вам, друзья!
Не простая кошка я.
Я волшебница, я Ночка…
Жаль, к концу подходит строчка.
Ладно, позже доскажу.
А сейчас я ухожу.
Всем пока! До встречи скорой!
В книжке встретимся мы новой!