Мои первые прописи

К АЗБУКЕ О.В. УЗОРОВОЙ, Е.А. НЕФЁДОВОЙ



О.В. Узорова, Е.А. Нефёдова

Мои первые прописи

К АЗБУКЕ
О.В. УЗОРОВОЙ, Е.А. НЕФЁДОВОЙ

АСТ • Астрель
Москва

Урок 1

Прямые наклонные линии.

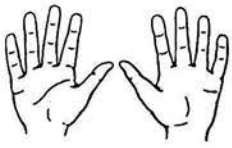

1. Пальчиковая гимнастика.

Пальцы делают зарядку,
Чтобы меньше уставать.
А потом они в тетрадке
Будут буковки писать.

2. Обведи.

3. Пропиши.

Домашняя работа. Пропиши.

Урок 2

Линия с закруглением внизу или вверху.

1. Пальчиковая гимнастика. (см. Урок 1) **2.** Повтори. Пропиши.

3. Обведи.

4. Пропиши.

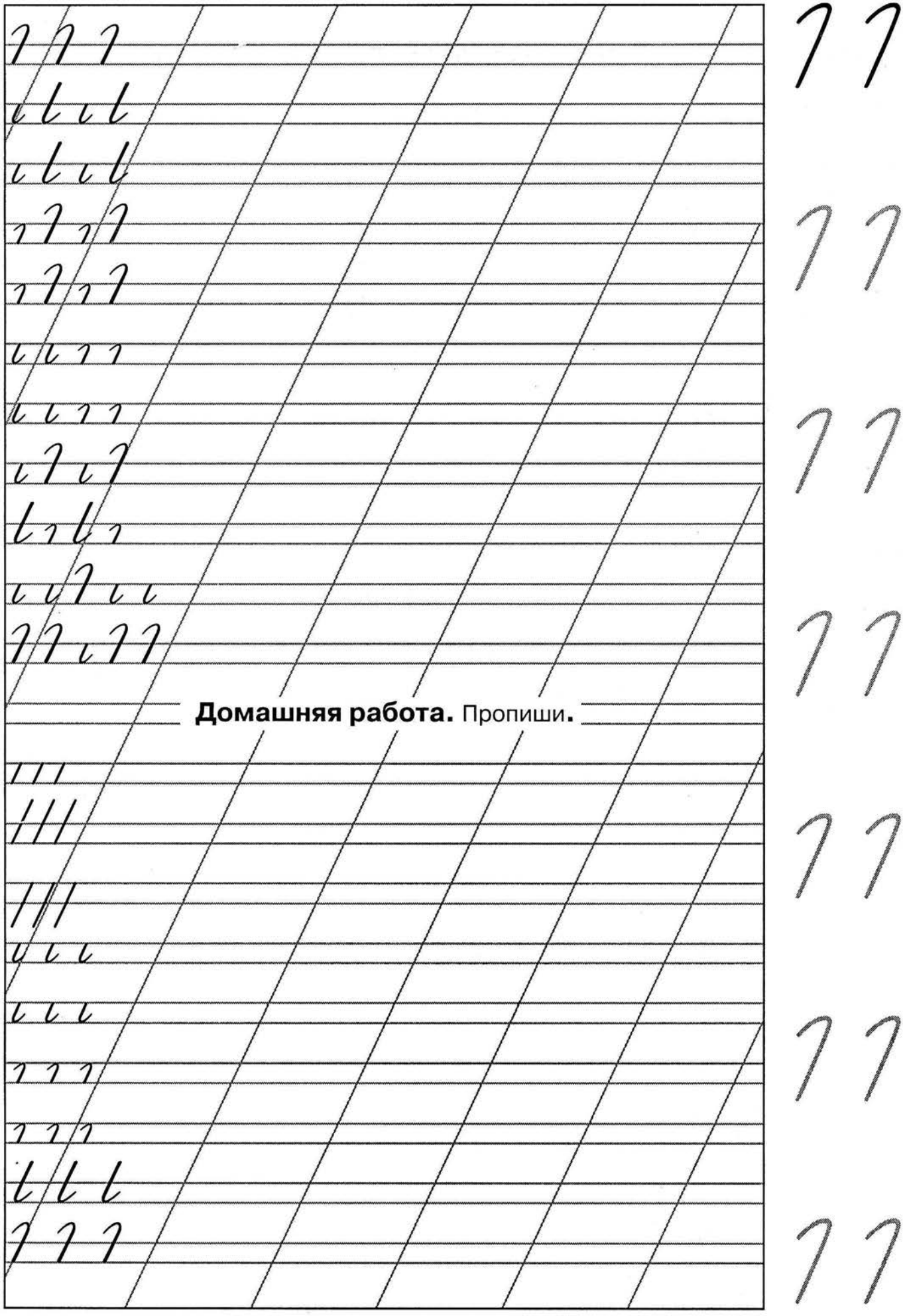

Домашняя работа. Пропиши.

Урок 3

Линия с закруглением вверху и внизу.

1. Пальчиковая гимнастика. (см. Урок 1) **2.** Повтори. Пропиши.

3. Обведи.

4. Пропиши.



Домашняя работа. Пропиши.

Урок 4

Плавные линии.

1. Пальчиковая гимнастика. (см. Урок 1). **2.** Повтори. Пропиши.

3. Обведи.

4. Пропиши.

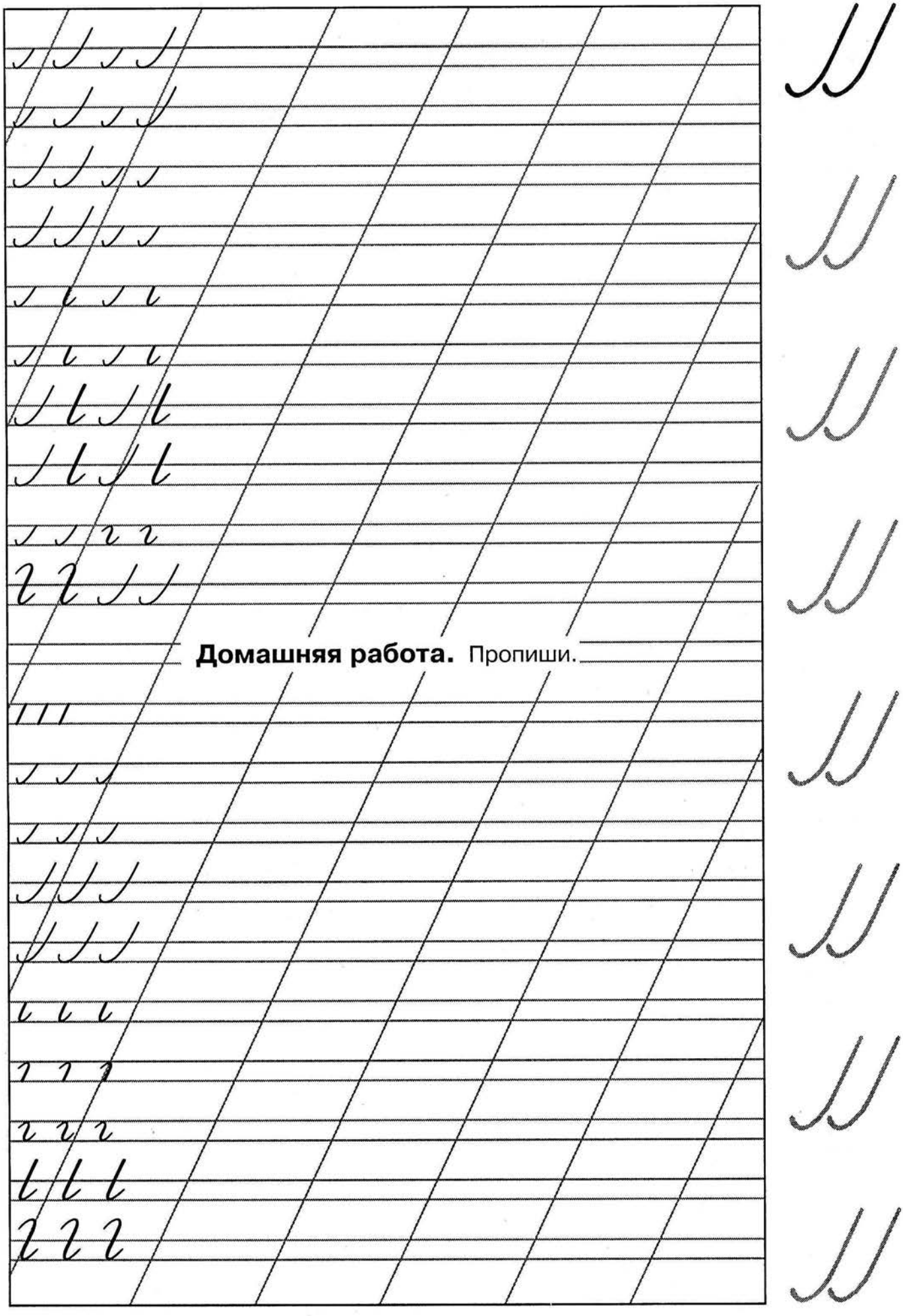

Домашняя работа. Пропиши.

Урок 5

Линии с петлёй.

1. Пальчиковая гимнастика. (см. Урок 1) **2.** Повтори. Пропиши.

3. Обведи.

4. Пропиши.

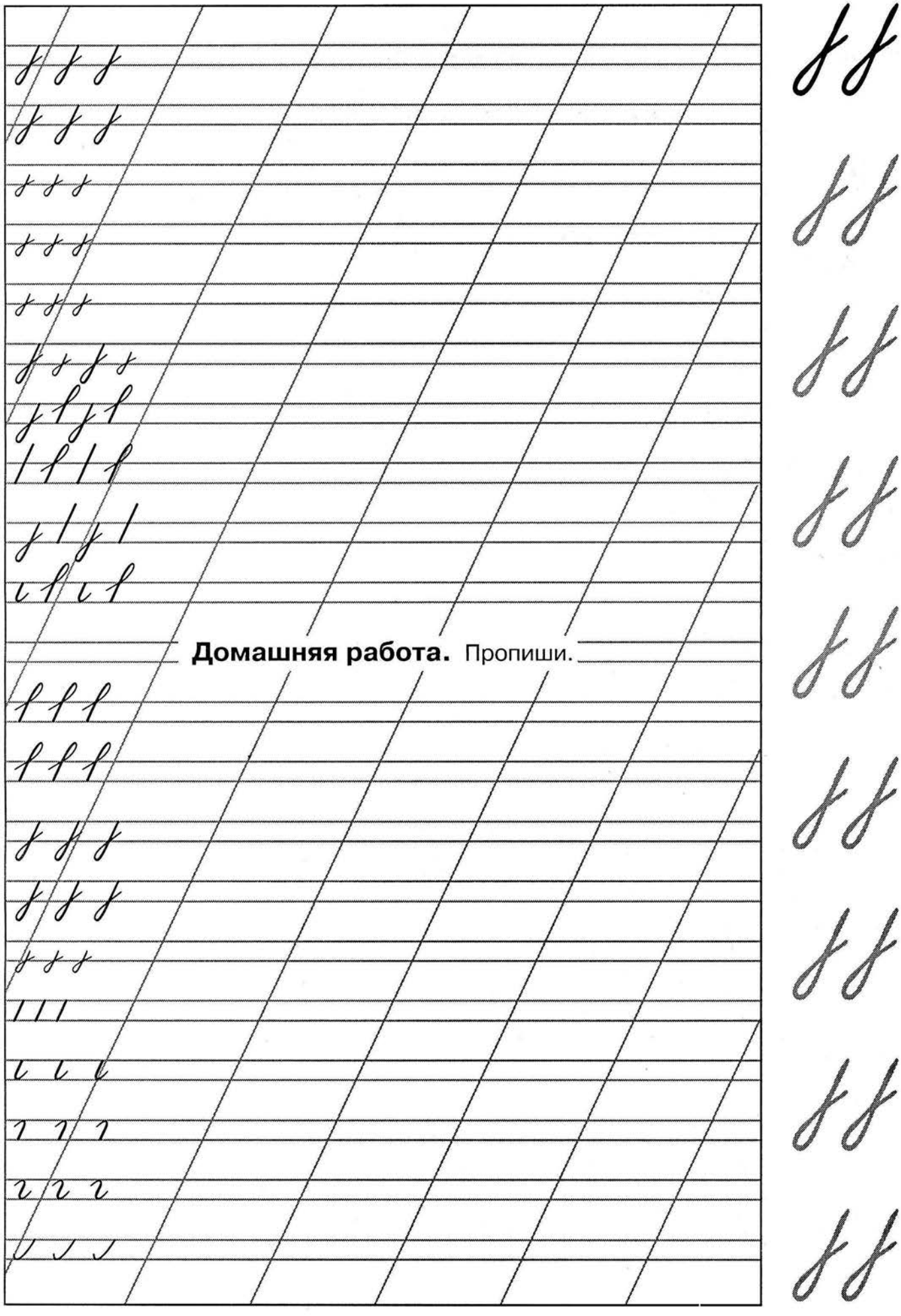

Домашняя работа. Пропиши.

Урок 6

Овалы и полуовалы.

1. Пальчиковая гимнастика.

Идет по парте человек,
Переставляет ножки.
А если ножки смотрят вверх,
Что получилось? Рожки!

2. Повтори. Пропиши.

3. Обведи.

4. Пропиши.

с с с

с с с

С С С

э э э

э э э

Э Э Э

Э Э Э

о о о

о о о

О О О

Домашняя работа. Пропиши.

с с с

с с с

С С С

С С С

Э Э Э

э э э

о о о

о о о

О О О

Урок 7

Буква *Аа*

1. Пальчиковая гимнастика. (см. Урок 6) **2.** Повтори. Пропиши.

3. Отработай элементы буквы.

4. Обведи.

Раскрась, вырежи и сконструируй.

Приклей.

5. Пропиши.

a a a

a a a

a a a

A A A

A A A

A A A

Aa Aa

Aa Aa

Aa Aa

Домашняя работа. Пропиши.

a a a

a a a

a a a

A A A

A A A

A A A

Aa Aa

Aa Aa

Aa Aa

A

A

A

A

A

Урок 8

Буква Оо

1. Пальчиковая гимнастика. (см. Урок 6) **2.** Повтори. Пропиши.

а а а

А А А

Аа Аа

ł ł ł

ɣ ɣ ɣ

с с с

3. Обведи.

4. Пропиши.

Раскрась и вырежи.

Приклей.



Домашняя работа. Пропиши.



Урок 9

Буква *Ии*

1. Пальчиковая гимнастика. (см. Урок 6) **2.** Повтори. Пропиши.

3. Отработай элементы буквы.

4. Обведи.

5. Пропиши.

Раскрась, вырежи и сконструируй.

Приклей.

И И И

ия ия

ай ай

ои ои

Ия Ия

Ия Ия

Ай Ай

Ои Ои

Ио Ио

Домашняя работа. Пропиши.

и

и

И

И

ай

ай

ия

ия

Ай

Ои

Ия

И

ИИ

ИИ

ИИ

ИИ

ИИ

Урок 10

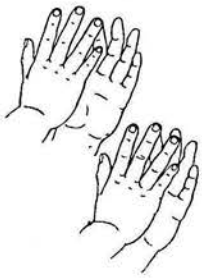

Буква ы

1. Пальчиковая гимнастика.

Мы пришли смотреть балет,
Гаснет в зале верхний свет.
Ах, какой балет хороший!
Мы похлопаем в ладоши.

2. Повтори. Пропиши.

ыа

ои

Ао

3. Отработай элементы буквы.

4. Обведи.

5. Пропиши.

Раскрась, вырежи и сконструируй.

Приклей.

ыи

ыи

иы

иы

ыо

ыо

оы

аы

аы

ыа

Домашняя работа. Пропиши.

ы

ы

ы

ыи

ыи

иы

ыо

оы

аы

ыа

ы ы

ы ы

ы ы

ы ы

ы ы

ы ы

ы ы

ы ы

ы ы

ы ы

Урок 11

Буква Уу

1. Пальчиковая гимнастика. (см. Урок 10) **2.** Повтори. Пропиши.

ы

Ии

Аа

3. Отработай элементы буквы.

4. Обведи.

5. Пропиши.

Раскрась, вырежи и сконструируй.

Приклей.

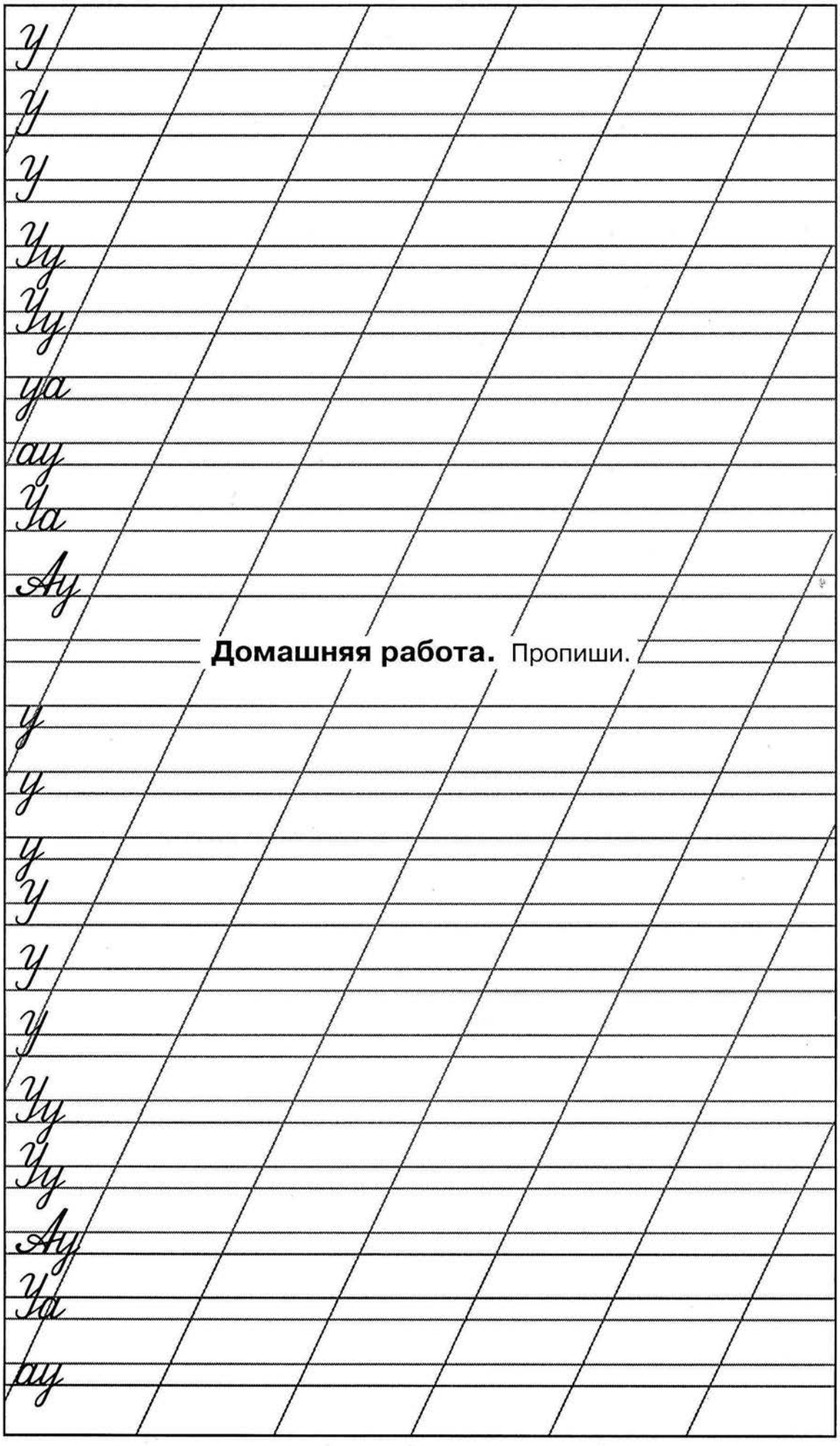

Домашняя работа. Пропиши.

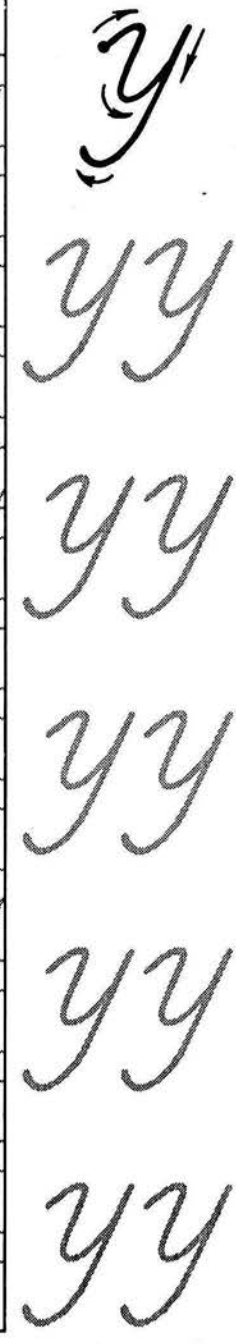

Урок 12

Буква Нн

1. Пальчиковая гимнастика. (см. Урок 10) **2.** Повтори. Пропиши.

у

у

и

3. Отработай элементы буквы.

н

н

Н

Н

4. Обведи.

н н н н н н н н н н н н н н

н н н н н н н н н н н н н н

Н Н Н Н Н Н Н Н Н Н Н Н

Н Н Н Н Н Н Н Н Н Н Н Н

5. Пропиши.

н

н

н

Н

Нн

Раскрась, вырежи и сконструируй.

Приклей.

на ну

но но

ни ны

На Ну

Но Но

Ни Ны

Она Оно

Они Он

6. Спиши. Выдели орфограммы.

Нина Инна

Анна Нонна

У Ани Нина.

Домашняя работа. Пропиши.

н

Н

Нн

на

Ни

она

Нонна

У Нины Нонна.

Урок 13

Буква Сс

1. Пальчиковая гимнастика. (см. Урок 10) **2.** Повтори. Пропиши.

на но

ну ны

Нина Инна

3. Обведи.

4. Пропиши.

Раскрась и вырежи.

Приклей.

сы со

Са Су

Си Сы

Со Со

сани сын

оса осы

нос усы

осина сосна

насос ананас

5. Спиши. Выдели орфограммы.

У осы усы.

У Сони ананас.

Домашняя работа. Пропиши.

С

с

С

носы насосы

осины сосны

У Аси сани.

Нина у осины.

С

СС

СС

СС

СС

СС

Урок 14

Буква Кк

1. Пальчиковая гимнастика. (см. Урок 10) **2.** Повтори. Пропиши.

са сы

Са Су

ананасы сыны

3. Отработай элементы буквы.

4. Обведи.

5. Пропиши.

Раскрась, вырежи и сконструируй.



Приклей.

Кк

ук ок

ка ку

ку ки

Ка Ко

кино кони

окуни санки

6. Спиши. Выдели орфограммы.

У Аси соска.

У Сони коса.

У Ани сосиска.

7. Запиши слова письменными буквами. Поставь ударения.

СОК СЫНОК НОСИКИ СОСКА КАСКА

Домашняя работа. Пропиши.

к

к

К

усики соки

сосиски кусок

У Сани сок.

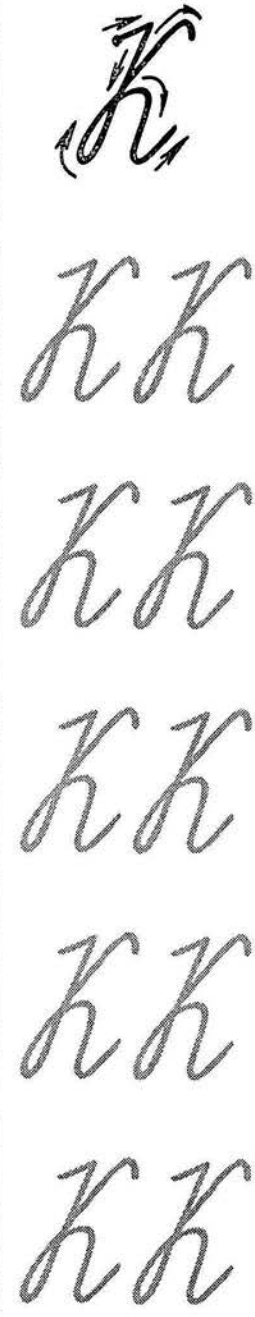

Урок 15

Буква *т*

1. Пальчиковая гимнастика.

Чтобы нам добыть огонь,
Трём ладонью о ладонь.
Вдруг ладошка заискрится,
И бумажка загорится.

2. Повтори. Пропиши.

ка *ку*

ки *ку*

усик *коса*

к

3. Отработай элементы буквы.

4. Обведи.

Раскрась, вырежи и сконструируй.



5. Пропиши.

т

т

т

Приклей.

та ты

то то

ту ти

так кто

каток ткани

6. Спиши. Выдели орфограммы.

Кто у каната?

У каната Антон.

7. Запиши слова письменными буквами. Поставь ударения.

КНУТ ТОНУТ ТКУТ ТАНК КОТИК НИТКИ

8. Диктант. Напиши в тетради.

Домашняя работа. Пропиши.

т

та ту

то то

киты кит

утки утка

Тут как тут котик.

У котика окуни.

т

т

т

т

т

т

т

т

Урок 16

Буква Т

1. Пальчиковая гимнастика. (см. Урок 15) **2.** Повтори. Пропиши.

т

ти ты

кости сито

К

С

3. Отработай элементы буквы.

4. Обведи.

5. Пропиши.

Т

Т

Т

Тт

Тт

Раскрась, вырежи и сконструируй.

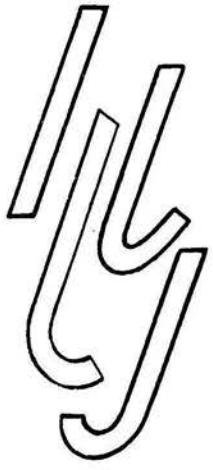

Приклей.

Та То

Ту Ти

такса такси

станок стон

6. Спиши. Выдели орфограммы.

У Тани стакан сока.

У Тони нитки.

У Кости такса.

7. Запиши слова письменными буквами. Раздели их на слоги.

ИНСТИТУТ АИСТЫ КАКТУС ТАКСИСТ

8. Диктант. Напиши в тетради.

Домашняя работа. Пропиши.

Т

Тт

Ты Та

То То

У Стасика такси.

Он таксист.

У Тани кактусы.

Т

Т

Т

Т

Т

Т

Урок 17

Буква л

1. Пальчиковая гимнастика. (см. Урок 15) **2.** Повтори. Пропиши.

Т

т

С с

3. Отработай элементы буквы.

4. Обведи.

5. Пропиши.

л

л

л

л

ла лу

Раскрась, вырежи и сконструируй.

Приклей.

ли мы

ол

лук стул

лак стол

лист листик

6. Спиши. Выдели орфограммы.

У окна столики. Тут Алла и Алик.

У Аллы салат.

У Алика сок.

7. Диктант. Напиши в тетради.

Домашняя работа. Пропиши.

л

ла лу

ло ло

ол

улитка кукла

ласка лиса

У Алины ослик Иа.

Лл Лл Лл Лл Лл Лл Лл

Урок 18

Буква Л

1. Пальчиковая гимнастика. (см. Урок 15) **2.** Повтори. Пропиши.

л

Кк

Ии

3. Отработай элементы буквы.

4. Обведи.

5. Пропиши.

Л

Л

Л

Лл

Лл

Раскрась, вырежи и сконструируй.



Приклей.

искали скакали

слон слоники

осы осики

6. Спиши. Выдели орфограммы.

Акулина стоит у куста.

А Лолита около калитки.

7. Запиши слова письменными буквами. Раздели их на слоги.

КЛОУН ЛОСИ ЛИЛИИ АКУЛА СИЛА

8. Диктант. Напиши в тетради.

Домашняя работа. Пропиши.

Л

Ли

Лу Ла

Ли Лы

колосок Лотос

лоскуток

У Лили ослик и слоник.

Л

Л

Л

Л

Л

Л

Урок 19

Буква р

1. Пальчиковая гимнастика. (см. Урок 15) **2.** Повтори. Пропиши.

Лл

Аа

Тт

3. Отработай элементы буквы.

4. Обведи.

5. Пропиши.

р

р

ра ру

ро ро

ир ыр

Раскрась, вырежи и сконструируй.

Ира Карл

Артур Тарас

Лара Лариса

6. Спиши. Выдели орфограммы.

У Ирины растут ирисы и астры.

А у Артура — кактусы.

7. Запиши слова письменными буквами. Поставь ударения.

РУКИ УТРО КРАН ТОРТИК КРЫЛО

8. Диктант. Напиши в тетради.

Домашняя работа. Пропиши.

р

ра ру

ранка русалка

караси короли

У Иринки кисти и краски.

Она раскрасила картинки.

Приклей.

р

р

р

р

р

р

Урок 20

Буква Р

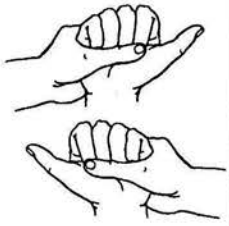

1. Пальчиковая гимнастика.

Наши пальчики согнём
И другой рукой возьмём.
Раз, два, три, четыре, пять –
Будем сверху нажимать.

2. Повтори. Пропиши.

Р
Пп
Кк

3. Отработай элементы буквы.

4. Обведи.

Раскрась, вырежи и сконструируй.



5. Пропиши.

Р
Р
Рр

Приклей.

Рр

Рита Руслан

старик карлик

росинка сарай

6. Спиши. Выдели орфограммы.

Тарас уронил с окна кактус.

Он уколол руку.

У Тараса ранка.

7. Запиши слова письменными буквами. Раздели их на слоги.

КАРТИНА КРОТ РЫНОК САНИТАР СЫРОК

8. Диктант. Напиши в тетради.

Домашняя работа. Пропиши.

Рр

Рр

таракан краска

У Артура тортик и ириски.

У Риты картинки.

Р

Р

Р

Р

Р

Р

Урок 21

Буква в

1. Пальчиковая гимнастика. (см. Урок 20) **2.** Повтори. Пропиши.

Рр

Тт

3. Отработай элементы буквы.

4. Обведи.

5. Пропиши.

в

в

в

ва

ву

ви

Раскрась, вырежи и сконструируй.

Приклей.

ива вата

волк ворс

ловит выросла

6. Спиши. Выдели орфограммы.

Клава нарисовала волка и сову.

У Славы сливы и киви.

7. Запиши слова письменными буквами. Подчеркни слова, состоящие из двух слогов.

ВАННА ВОРОНА ВОЛОСЫ НОВОСТИ ТЫКВА ЛАВКА

8. Диктант. Напиши в тетради.

Домашняя работа. Пропиши.

в

ва вы

во ов

квас винт

ворота новости

Сова ловит крысу.

в в

в в

в в

в в

в в

в в

Урок 22

Буква В

1. Пальчиковая гимнастика. (см. Урок 20) **2.** Повтори. Пропиши.

в

Рр

Аа

Уу

3. Отработай элементы буквы.

4. Обведи.

5. Пропиши.

В

В

Вв

Вв

Раскрась, вырежи и сконструируй.

Приклей.

Вова Вика

Варвара Власта

Виталик

6. Спиши. Выдели орфограммы.

Виталик стоит у ворот.

А Варвара — у калитки.

7. Запиши слова письменными буквами. Поставь ударения.

ВРАТАРИ ВИНТИК РЫВОК ВРУН ВИРУС

8. Диктант. Напиши в тетради.

Домашняя работа. Пропиши.

В

Вв

свои сливы

У ворот стоит лавка.

Тут Вика, Варвара и Клава.

Вв

Вв

Вв

Вв

Вв

Вв

Урок 23

Буква е

1. Пальчиковая гимнастика. (см. Урок 20) **2.** Повтори. Пропиши.

Вв

Лл

Аа

Кк

3. Обведи.

4. Пропиши.

е

е

е

ен ес

ек ет

ел ер

ев ее

не се

ле те

ве ке

Раскрась и вырежи.



Приклей.

утиные утиное

тонкое тонкие

лосиные лосиное

5. Спиши. Выдели орфограммы.

У Лены сливки и кекс.

У ели Нелли Лера и Вера.

6. Запиши слова письменными буквами. Подчеркни слова, в которых звуков больше, чем букв.

ОЛЕНИ ЕСТ КОТЛЕТА ЛЕТАЕТ СТЕНКА ТРЕСК

7. Диктант. Напиши в тетради.

Домашняя работа. Пропиши.

е

ел ле

ес ее

сенокос тесто

стена текст

У реки растут ели.

ее ее ее ее ее ее ее ее

Урок 24

Буква Є

1. Пальчиковая гимнастика. (см. Урок 20) **2.** Повтори. Пропиши.

е

в

ы

о

т

3. Отработай элементы буквы.

4. Обведи.

5. Пропиши.

Раскрась, вырежи и сконструируй.

Приклей.

Елена Ева

6. Спиши. Выдели орфограммы.

У Вероники красивые волосы.

Волк воет на луну.

У Евы кленовые листики.

7. Запиши слова письменными буквами. Подчеркни слова, в которых звуков столько же, сколько и букв.

ЕНОТ ВЕНКИ ЕЛОВЫЕ ВЕЕР ВЕТЕР ЛЕВ

8. Диктант. Напиши в тетради.

Домашняя работа. Пропиши.

Е

Ее

левые

веники весенние

Вот река.

К реке ивы склонили ветви.

Ее

Ее

Ее

Ее

Ее

Ее

Урок 25

Буква *п*

1. Пальчиковая гимнастика.

Наши пальчики сцепились
И тянулись, и крутились.
Каждый хочет победить
И награду получить.

2. Повтори. Пропиши.

Пп

Ее

Рр

Тт

3. Отработай элементы буквы.

п п п п п п п п п п п п п

п п п п п п п п п п п п п

п п п п п п п п п п п п п

4. Обведи.

п п п п п п п п п п п п п

п п п п п п п п п п п п п

п п п п п п п п п п п п п

5. Пропиши.

п

п

па *пу*

пы *пи*

по *пе*

Раскрась, вырежи и сконструируй.



Приклей.

суп трап

порт просо

папа пенки

6. Спиши. Выдели орфограммы.

У парты стоит Степан.

На парте папка и пенал.

7. Запиши слова письменными буквами. Поставь ударения.

ПОНИ РЕПКА АПТЕКА КРУПИНКА ПЕСОК

8. Диктант. Напиши под диктовку.

Домашняя работа. Пропиши.

п

пи па

скрипка папка

пианино прописи

На траве капли росы.

Около острова плавали папуасы.

пп

пп

пп

пп

пп

пп

пп

пп

Урок 26

Буква П

1. Пальчиковая гимнастика. (см. Урок 25) **2.** Повтори. Пропиши.

п

Пт

Рп

3. Отработай элементы буквы.

4. Обведи.

5. Пропиши.

П

П

П

Пп

Пп

Раскрась, вырежи и сконструируй.

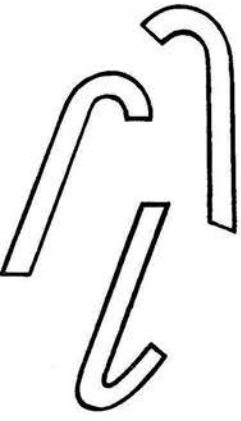

Приклей.

Полина Павел

Павлик Полкан

антилопа

6. Спиши. Выдели орфограммы.

Полина Петровна — повар.

Она варит вкусные супы.

7. Запиши слова письменными буквами. Подчеркни слова, в которых все согласные звуки твёрдые.

ПАПУАС СПУСК ПАСЕКА КАПИТАН КАРТА ОПЕРА

8. Диктант. Напиши в тетради.

Домашняя работа. Пропиши.

П

Пп

кепка пион

укроп крупа

Павлик плавал на плоту по реке.

Он пел песни.

П

П

П

П

П

П

П

Урок 27

Буква *м*

1. Пальчиковая гимнастика. (см. Урок 25) **2.** Повтори. Пропиши.

Рр

Пп

Тт

Лл

Ии

3. Отработай элементы буквы.

4. Обведи.

5. Пропиши.

м

м

м

ма *му*

мо *мо*

Раскрась, вырежи и сконструируй.

Приклей.

ом

мама мел

масло манка

мамонт метла

6. Спиши. Выдели орфограммы.

Тамара мала.

Она сама мыла пол.

7. Запиши слова письменными буквами. Подчеркни слова, которые состоят из трёх слогов.

МАКАРОНЫ МИКСЕР МАМОНТ МИНУТА МАЛИНА

8. Диктант. Напиши в тетради.

Домашняя работа. Пропиши.

м

март крем

мотор море

У Ромы новые марки.

У Мурки сметана и молоко.

Урок 28

Буква М

1. Пальчиковая гимнастика. (см. Урок 25) **2.** Повтори. Пропиши.

м

ом

ма

ом

3. Отработай элементы буквы.

4. Обведи.

5. Пропиши.

Ми

Ма

Мо

Раскрась, вырежи и сконструируй.

Приклей.

Марина Марк

Максим Марат

Макар Римма

6. Спиши. Выдели орфограммы.

Марина и Мила рвут малину.

Тимур вымыл руки с мылом.

7. Запиши слова письменными буквами. Поставь ударения.

СОЛОМИНКА МОЛОКО ТЕРЕМОК МИНУС

8. Диктант. Напиши в тетради.

Домашняя работа. Пропиши.

М

Мм

пума место

математика

У Марата в сарае три клетки.

Там белые и серые кролики.

М

М

М

М

М

М

Урок 29

Буква з

1. Пальчиковая гимнастика. (см. Урок 25) **2.** Повтори. Пропиши.

Лл

Мм

Уу

3. Отработай элементы буквы.

4. Обведи.

5. Пропиши.

з

з

за зу

зо зе

зы зи

Раскрась, вырежи и сконструируй.

Приклей.

зонт звон

коза роза

6. Спиши. Выдели орфограммы.

На завалинке старик рассказывал сказки о лисе, козе и сером волке.

В зоопарке за забором зебра.

7. Запиши слова письменными буквами. Раздели их на слоги.

ЗИМУЕТ ЗАСЫПАЕТ ЗООПАРК ЗОЛОТЫЕ

8. Диктант. Напиши в тетради.

Домашняя работа. Пропиши.

з

за зу

заказы заноза

В норе зимовали змеи.

Лиза тонила розы.

Урок 30

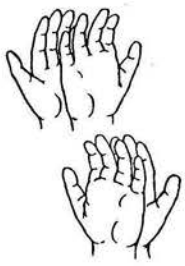

Буква З

1. Пальчиковая гимнастика.

А теперь одну ладошку
Развернем наоборот
И похлопаем немножко –
Пусть другая отдохнёт.

2. Повтори. Пропиши.

З
Ее
Вв

3. Отработай элементы буквы.

4. Обведи.

Раскрась, вырежи и сконструируй.

5. Пропиши.

З
З
З
Зг
В
Вз

Приклей.

Зина Лиза

сазан зеркало

перезвон морозы

6. Спиши. Выдели орфограммы.

У нас коза Милка и козлик Толика.

У Зои в вазе розовые розы.

7. Запиши слова письменными буквами. Подчеркни слова, в которых все согласные звуки твёрдые.

ЗАКОУЛКИ ЗАПИСКА СКАЗКА ЗВОНОК ВАЗЕЛИН

8. Диктант. Напиши в тетради.

Домашняя работа. Пропиши.

Зз

замок зонтик

кизил запасы

Зима разукрасила инеем осины.

Зз

Зз

Зз

Зз

Зз

Зз

Урок 31

Буква б

1. Пальчиковая гимнастика. (см. Урок 30) **2.** Повтори. Пропиши.

Зз

Ее

Вв



3. Отработай элементы буквы.



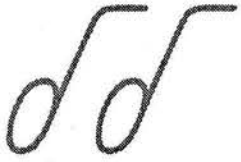

4. Обведи.





Раскрась, вырежи и сконструируй.

5. Пропиши.

б

б

б

ба бу

бы би

Приклей.

бок бра

бокс бланк

6. Спиши. Выдели орфограммы.

У плотины бобры.

Зина ест пломбир с абрикосами.

7. Запиши слова письменными буквами. Поставь ударения.

ВЕРБА СЕРЕБРО БИВНИ БРОВИ БРАТИК

8. Диктант. Напиши в тетради.

Домашняя работа. Пропиши.

б

ба бо

бу бе

крабы ботинки

брусника бревно

На столе стоит самовар.

Какие вкусные блины с маслом!

бб бб бб бб бб бб

Урок 32

Буква Б

1. Пальчиковая гимнастика. (см. Урок 30) **2.** Повтори. Пропиши.

б

Аа

Вв

Оо

3. Отработай элементы буквы.

4. Обведи.

5. Пропиши.

Б

Б

Бб

Бб

Раскрась, вырежи и сконструируй.

Приклей.

Борис Барсик

6. Спиши. Выдели орфограммы.

Белка брала баранки из рук Кати.

Собака Бобка ест булки с маком.

Мама купила вкусные бананы.

7. Запиши слова письменными буквами. Подчерни слова, в которых все согласные звонкие.

БЕНЗИН БАРАН БИСКВИТ БРУСНИКА БУКВА

8. Диктант. Напиши в тетради.

Домашняя работа. Пропиши.

Б

Бб

бусинка блины

серебро барсук

Мила купила берет и блузку.

Б

Б

Б

Б

Б

Б

Урок 33

Буква д

1. Пальчиковая гимнастика. (см. Урок 30) **2.** Повтори. Пропиши.

Бб

Р

Уу

3. Отработай элементы буквы.

4. Обведи.

5. Пропиши.

д

д

да ду

ды ди

де до

Раскрась, вырежи и сконструируй.

Приклей.

дуб дед

дом след

едкое детские

6. Спиши. Выдели орфограммы.

У дома сад.

В саду растут сливы, смородина и малина.

7. Запиши слова письменными буквами. Раздели их на слоги.

ДЕРЕВНЯ ДАНТИСТ ДВОРИК ДЕСЕРТ ДИСК

8. Диктант. Напиши в тетради.

Домашняя работа. Пропиши.

д

да ды

до де

диктант дерево

поделки орден

Водолазы работали на дне озера.

Урок 34

Буква Д

1. Пальчиковая гимнастика. (см. Урок 30) **2.** Повтори. Пропиши.

3. Отработай элементы буквы.

4. Обведи.

Раскрась, вырежи и сконструируй.



5. Пропиши.

Приклей.

Диана Динара

Дима Данила

6. Спиши. Выдели орфограммы.

Данилка был в деревне Доброво.

Около дома Дениса река Днепр.

7. Запиши слова письменными буквами. Подчерни слова, в которых все согласные звонкие.

ДОБРОТА РОДНИК ДОМ УДАР ПЕДАЛИ ДЫМ МАДАМ

8. Диктант. Напиши в тетради.

Домашняя работа. Пропиши.

Д

Д

Дд

Дд

удав пудра

Данилка с дедом удили рыбу.

Урок 35

Буква я

1. Пальчиковая гимнастика.

Руки вытянем вперед,
А потом свои ладошки
Развернём наоборот
И похлопаем немножко.

2. Повтори. Пропиши.

Дд

Уу

Аа

3. Отработай элементы буквы.

4. Обведи.

Раскрась, вырежи и сконструируй.

5. Пропиши.

я

я

ня ся

Приклей.

ля мя

няня Аня

утята пяска

6. Спиши. Выдели орфограммы.

Над лесом сверкнула яркая молния.

Змея грела спинку на песке.

7. Запиши слова письменными буквами. Подчеркни слова, в которых звуков больше, чем букв.

РОЯЛИ ВЯНУТ МАЛЯР МАРЛЯ ОДЕЯЛО ЯДРО

8. Диктант. Напиши в тетради.

Домашняя работа. Пропиши.

я

дя як

вя яз

язык земляне

змея явился

Моя Родина — Россия.

Я Я

Я Я

Я Я

Я Я

Я Я

Я Я

Я Я

Я Я

Я Я

Урок 36

Буква я

1. Пальчиковая гимнастика. (см. Урок 35) **2.** Повтори. Пропиши.

я

Ея

Ия

Аа

3. Отработай элементы буквы.

4. Обведи.

5. Пропиши.

я

я

яя

яя

Раскрась, вырежи и сконструируй.

Приклей.

Яна Ялта

Соня Боря

6. Спиши. Выдели орфограммы.

Ляля и Таня набрали земляники.

Какая земляника на полянке.

7. Запиши слова письменными буквами. Подчеркни слова, в которых звуков столько же, сколько и букв.

ЯЛИК ЗНАМЯ СЕРАЯ ПЯТАК ТЕЛЯТА ЗАТЕЯ

8. Диктант. Напиши в тетради.

Домашняя работа. Пропиши.

Я

Я

Я

бактерия

мостовая

Соня и Уля строят домики из песка.

Я

Я

Я

Я

Я

Я

Урок 37

Буква г

1. Пальчиковая гимнастика. (см. Урок 35) **2.** Повтори. Пропиши.

Яя

Ее

Пп

Пт

3. Обведи.

4. Пропиши.

г

г

г

га гу

ги гы

го го

ге гя

ог ар

яг уг

Раскрась и вырежи.

Приклей.

гриб тигр

5. Спиши. Выдели орфограммы.

Дети играли на лугу.

Около дома растут гладиолусы, гвоздики и георгины.

6. Запиши слова письменными буквами. Подчеркни слова, в которых все согласные звуки мягкие.

ГРАМОТА ГИТАРА ГИРИ ЗИГЗАГИ МАГИЯ ГРАД

7. Диктант. Напиши в тетради.

Домашняя работа. Пропиши.

г

га гу

ги гя

гусар горло

грабли гусли

Зима намела в лесу глубокие сугробы.

Урок 38

Буква Т

1. Пальчиковая гимнастика. (см. Урок 35) **2.** Повтори. Пропиши.

т

Тр

Тп

Тпт

3. Отработай элементы буквы.

4. Обведи.

5. Пропиши.

Т

Т

Тт

Тт

Раскрась, вырежи и сконструируй.



Приклей.

Гена Гуля

Галя Галина

6. Спиши. Выдели орфограммы.

В лесу много грибов и голубики.

Гена, Гера и Гаврил бегут на зарядку.

7. Запиши слова письменными буквами. Раздели их на слоги.

ГОЛУБЯТНЯ ГОРИЛЛА КОРЯГА ГРУЗ ГНЕЗДО ИГРА

8. Диктант. Напиши в тетради.

Домашняя работа. Пропиши.

Г

Г

грызуны группы

овраги грязнуля

На ветке дерева сидели красногрудые снегири.

Г

Г

Г

Г

Г

Урок 39

Буква ч

1. Пальчиковая гимнастика. (см. Урок 35) **2.** Повтори. Пропиши.

Гг

Рр

Уу

3. Отработай элементы буквы.

4. Обведи.

5. Пропиши.

ч

ч

ча

чу

чи

че

Раскрась, вырежи и сконструируй.

Приклей.

сачок число

6. Спиши. Выдели орфограммы.

чабан чага

печати часовня

чугун чулок

чучело чудак

почка дочка

очки ручка

7. Запиши слова письменными буквами. Выдели орфограммы.

ПАЧКА ВСТРЕЧА ОВЧАРКА ТУЧКА ЧУДЕСА

8. Диктант. Напиши в тетради.

Домашняя работа. Пропиши.

ч

ча чу

чудеса чулки

речка лисички

У Лидочки молочко с черничным повидлом.

чч чч чч чч чч чч чч

Урок 40

Буква ч

1. Пальчиковая гимнастика.

Вот идет по полю гусь.
Он не страшный, ты не трусь.
Он тебя совсем не тронет,
Только клюв к земле наклонит.

2. Повтори. Пропиши.

ч чу

ча чо

чн

3. Отработай элементы буквы.

4. Обведи.

Раскрась, вырежи и сконструируй.

5. Пропиши.

ч

ч

Чч

Приклей.

Чертаново

Челябинск Чита

6. Спиши. Выдели орфограммы.

На уроке чтения ученики читали басни Крылова.

У Анечки чистые ручки.

7. Запиши слова письменными буквами. Подчеркни слова, в которых все согласные глухие.

ЧИСТКА ЧЕРТА УЧЕНИЕ ЧИПСЫ ВЕТЧИНА

8. Диктант. Напиши в тетради.

Домашняя работа. Пропиши.

Чч

рачок черпак

Часы показывали точное время.

Ч

Ч

Ч

Ч

Ч

Ч

Урок 41

Буква ь

1. Пальчиковая гимнастика. (см. Урок 40) **2.** Повтори. Пропиши.

Уу

Чч

Сс

Лл

Мм

3. Обведи.

ь ь ь ь ь ь ь ь ь ь ь ь ь ь ь

ь ь ь ь ь ь ь ь ь ь ь ь ь ь ь

ь ь ь ь ь ь ь ь ь ь ь ь ь ь ь

4. Пропиши.

ь

ь

нь	сь
ть	ль
рь	вь
день	пень
конь	гусь
брать	мель
линь	мазь

Раскрась и вырежи.

Приклей.

голубь ясень

апрель октябрь

5. Спиши. Выдели орфограммы.

В печке пылает огонь.

Макар и Веня идут в лес собирать дрова.

6. Запиши слова письменными буквами. Подчеркни слова, в которых звуков столько же, сколько и букв.

ОСЕНЬ НОЯБРЬ ОЛЕНЬ ЯСЕНЬ ЯНВАРЬ СТЕПЬ

7. Диктант. Напиши в тетради.

Домашняя работа. Пропиши.

ь

учить уголь

карась лебедь

сентябрь учитель

Паслись на лугу гусь и гусята.

ь ь

Урок 42

Буква ь

ь

1. Пальчиковая гимнастика. (см. Урок 40) **2.** Повтори. Пропиши.

ь

ы

Ее

Яя

Зз

3. Обведи.

ь ь ь ь ь ь ь ь ь ь ь ь ь ь ь ь

ь ь ь ь ь ь ь ь ь ь ь ь ь ь ь ь

ь ь ь ь ь ь ь ь ь ь ь ь ь ь ь ь

4. Пропиши.

ь

ь

ья ье

ьи

пеньки коньки

угольки огоньки

бульдозер топольки

резьба апельсин

зверьки стрельба

Раскрась и вырежи.

ь

Приклей.

5. Спиши. Выдели орфограммы.

На даче распустилась сирень.

Папа купил Ольге и Кузьме тетради и альбом для рисования.

6. Запиши слова письменными буквами. Подчеркни слова, в которых все согласные мягкие.

УЧИТЕЛЬ ДЕНЬГИ ЕЛЬНИК МЕЛЬНИК РЕДЬКА

7. Диктант. Напиши в тетради.

Домашняя работа. Пропиши.

ь

горька мыльные

заинька горькая

В ельнике спряталась рысь.

Мальчик ест сочные апельсины.

ь ь
ь ь
ь ь
ь ь
ь ь
ь ь
ь ь
ь ь
ь ь
ь ь
ь ь

Урок 43

Буква ш

1. Пальчиковая гимнастика. (см. Урок 40) **2.** Повтори. Пропиши.

Ии

ь

ы

Чч

Мм

3. Отработай элементы буквы.

4. Обведи.

5. Пропиши.

ш

шш шле

Раскрась, вырежи и сконструируй.

Приклей.

ша шу

шаг шакал

шалаш коршун

6. Спиши. Выдели орфограммы.

шило горошинка

широкая ландыш

шест шашечка

шеренга шелест

7. Запиши слова письменными буквами. Выдели орфограммы.

ОШИБКА ШЕРСТИНКА ВЫШИВКА КРЫШИ

8. Диктант. Напиши в тетради.

Домашняя работа. Пропиши.

ш

ши ше

клавиши кувшин

душистая

У Гриши новая машинка.

Упругие шины у машины.

Ш

Ш

Ш

Ш

Ш

Ш

Ш

Ш

Урок 44

Буква Ш

1. Пальчиковая гимнастика. (см. Урок 40) **2.** Повтори. Пропиши.

ш

ши ше

ча чу

3. Отработай элементы буквы.

4. Обведи.

5. Пропиши.

Ш

Ш

Шш

Шш

Шш

Раскрась, вырежи и сконструируй.

Приклей.

Шура Глаша

Маша Миша

6. Спиши. Выдели орфограммы.

Кошка Мошка катала по полу

катушку ниток.

В мешке шуршит мышка.

7. Запиши слова письменными буквами. Подчеркни слова, в которых все согласные твердые.

ТРАВУШКА ШЛЯПА ШКОЛЬНИК ЛАПША БРОШКА ШИП

8. Диктант. Напиши в тетради.

Домашняя работа. Пропиши.

Ш

Шш

Бабушка купила Паше карандаши.

Ш

Ш

Ш

Ш

Ш

Ш

Урок 45

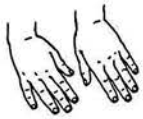

Буква ж

1. Пальчиковая гимнастика.

В парке есть глубокий пруд,
Караси в пруду живут.
Чтобы стаю нам догнать,
Нужно хвостиком махать.

2. Повтори. Пропиши.

Ш ш

И и

С с

3. Отработай элементы буквы.

ж ж ж ж ж ж ж ж ж

ж ж ж ж ж ж ж ж ж

ж ж ж ж ж ж ж ж ж

ж ж ж ж ж ж ж ж ж

4. Обведи.

ж ж ж ж ж ж ж ж ж ж

ж ж ж ж ж ж ж ж ж ж

ж ж ж ж ж ж ж ж ж ж

ж ж ж ж ж ж ж ж ж ж

5. Пропиши.

ж

ж

ж

Раскрась, вырежи и сконструируй.



Приклей.

жи же

жа жу

6. Спиши. Выдели орфограммы.

жемчуг жесть

лужи живот

гаражи жизнь

дрожжи лежит

7. Запиши слова письменными буквами. Выдели орфограммы.

ЧЕРТЕЖ ЖЕНСКИЕ УВАЖЕНИЕ НОЖИ МОРЖИ

8. Диктант. Напиши в тетради.

Домашняя работа. Пропиши.

ж

жи же

ежата снежинка

наживка

пассажир

У Яши много книжек.

В живом уголке жили ужи.

Ж

Ж

Ж

Ж

Ж

Ж

Ж

Урок 46

Ж

Ж

Ж

Ж

Ж

Раскрась, вырежи и сконструируй.

Буква Ж

1. Пальчиковая гимнастика. (см. Урок 45) **2.** Повтори. Пропиши.

жи

же

ши

ше

3. Отработай элементы буквы.

Ж ЖС ЖС ЖС ЖС ЖС

Ж ЖС ЖС ЖС ЖС ЖС

Ж ЖС ЖС ЖС ЖС ЖС

Ж ЖС ЖС ЖС ЖС ЖС

4. Обведи.

Ж Ж Ж Ж Ж Ж Ж

Ж Ж Ж Ж Ж Ж Ж

Ж Ж Ж Ж Ж Ж Ж

Ж Ж Ж Ж Ж Ж Ж

5. Пропиши.

Ж

Ж

Жж

Жж

Приклей.

Жанна Женя

Жучка Жора

6. Спиши. Выдели орфограммы.

Женя положила жука на ладонь.

Жадная жаба ела джем из жбана.

7. Запиши письменными буквами. Раздели на слоги.

АБАЖУР ЖМУРКИ КРУЖЕВО ЕЖЕВИКА УЖ

8. Диктант. Напиши в тетради.

Домашняя работа. Пропиши.

Ж

Жж

пряжа желток

бежать уважать

Высоко летели журавли и курлыкали.

Утром мороз заморозил лужи.

Ж

Ж

Ж

Ж

Ж

Ж

Урок 47

Буква ё

1. Пальчиковая гимнастика. (см. Урок 45) **2.** Повтори. Пропиши.

Жж

Шш

жа ша

ча чу

3. Отработай элементы буквы. **4.** Обведи.

5. Пропиши.

ё

ё

ё

ёв ёл

пё рё

нё тё

ёж ёрш

клён клёст

тётя сёла

гусёнок утёнок

Раскрась и вырежи.



Приклей.

6. Спиши. Выдели орфограммы.

У Лёни живёт пуделёк Клёпка.

Лёня даёт пёсику еду.

Клёпа ждёт котёнка Стёпку.

Они побегут за пёстрыми бабочками.

7. Запиши слова письменными буквами. Подчеркни слова, в которых звуков больше, чем букв.

ЛЬВЁНОК ЁЖИК ВОДОЁМ ЧЁЛКА МОЁ

8. Диктант. Напиши в тетради.

Домашняя работа. Пропиши.

ё

ёл ём

сластёна слонёнок

чечётка пёрышко

Лёва дёрнул за косичку Алёнку.

ё ё

Урок 48

Буква Ё

1. Пальчиковая гимнастика. (см. Урок 45) **2.** Повтори. Пропиши.

ё

Ёе

Зз

Сс

3. Отработай элементы буквы.

4. Обведи.

5. Пропиши.

Ё

Ё

Ёе

Ёё

Раскрась, вырежи и сконструируй.

Приклей.

6. Спиши. Выдели орфограммы.

Около берёзы шуршит ёжик.

Ёж несёт на иголочке опёнок.

7. Запиши слова письменными буквами. Раздели на слоги.

ЁЛОЧКА ВЕРЁВКА МОЁ ЁЖ КОТЁНОК ВАСИЛЁК

8. Диктант. Напиши в тетради.

Домашняя работа. Пропиши.

Ё
Ё
Ёё
Ёё

далёкое зелёное
окунёк жонглёр
Разукрасила зима блёстками
клёны и берёзы.

Ёё Ёё Ёё Ёё Ёё Ёё

Урок 49

Буква й

й й й й й й й й й й й й

1. Пальчиковая гимнастика. (см. Урок 45) **2.** Повтори. Пропиши.

Аа

Яя

Оо

Ёё

3. Отработай элементы буквы.

й й й й й й й й й й й й

Приклей.

6. Спиши. Выдели орфограммы.

Андрей и Николай перешли через ручей.

Воздушный змей взлетел на старый высокий сарай.

7. Запиши слова письменными буквами. Раздели их на слоги.

СОЛОВЕЙ ЗАЙКА ЛУЧШИЙ ТРАМВАЙ ЧАЙ

8. Диктант. Напиши в тетради.

Домашняя работа. Пропиши.

й

й

йод йогурт

считай война

змейка айва

Вставай рано и делай зарядку.

й й

й й

й й

й й

й й

й й

й й

Урок 50

Буква й

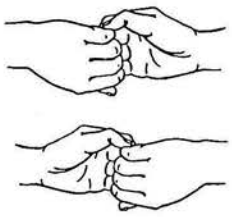

1. Пальчиковая гимнастика.

«Я сильней наверняка!» –
Молвит правая рука.
«Почему же? Вот и нет!» –
Спорит левая в ответ.

2. Повтори. Пропиши.

й
Ии
Шш

3. Отработай элементы буквы.

4. Обведи.

5. Пропиши.

й
й
й
Ий
Ий

Раскрась, вырежи и сконструируй.



Приклей.

6. Спиши. Выдели орфограммы.

Йодом Андрей смазал пальчик.

Йогурт с кусочками абрикоса обожает Алексей.

7. Запиши слова письменными буквами. Подчеркни слова, в которых все согласные мягкие.

ЛИНЕЙКИ ЧАЙКИ ЗМЕЙКИ МУЗЕЙ ХИТРЫЙ ЛЕЙКИ

РЕЙКИ ПЕЙ

8. Диктант. Напиши в тетради.

Домашняя работа. Пропиши.

Й

Ий

чайка чайник

Пей горячий чай и ешь вишнёвый йогурт.

Й

Й

Й

Й

Й

Й

Й

Урок 51

Буква *х*

1. Пальчиковая гимнастика. (см. Урок 50) **2.** Повтори. Пропиши.

Жж

Шш

Йй

3. Отработай элементы буквы.

4. Обведи.

5. Пропиши.

х

х

ха *хо*

ух *ох*

хи *хе*

Раскрась, вырежи и сконструируй.

Приклей.

хлеб хвост

холод хорёк

6. Спиши. Выдели орфограммы.

Дети хорошо спели песни о хлебе.

На столе сахар, халва и сухари.

7. Запиши слова письменными буквами. Подчеркни слова, состоящие из двух слогов.

ХВОЯ ХОЛСТ ХОХОТУШКА ВДОХ ОТДЫХ ОХОТА

8. Диктант. Напиши в тетради.

Домашняя работа. Пропиши.

х

ха ох

хрусталь запах

воздух хоккей

Пахом хрустит сухариками.

Нина хлопотала по хозяйству.

хх

хх

хх

хх

хх

хх

хх

хх

хх

Урок 52

Буква *Х*

1. Пальчиковая гимнастика. (см. Урок 50) **2.** Повтори. Пропиши.

х

Жж

Зз

3. Отработай элементы буквы.

4. Обведи.

5. Пропиши.

Х

Хх

Хх

Хх

Раскрась, вырежи и сконструируй.

Приклей.

ухо хомяк

6. Спиши. Выдели орфограммы.

Захар и Тихон увидели мухомор.

Хозяйка сварила уху для Тахома.

7. Запиши слова письменными буквами. Раздели их на слоги и поставь ударения.

ВЕРХУШКА ХОРЁК ХОХЛОМА ХЛОПОК ТКАЧИХА ХОБОТ

8. Диктант. Напиши в тетради.

Домашняя работа. Пропиши.

Х

Хх

Хабаровск

хоккеист хлеб

Черепаха подарила хомяку жёлтые хризантемы.

Х

Х

Х

Х

Х

Х

Урок 53

Буква ю

1. Пальчиковая гимнастика. (см. Урок 50) **2.** Повтори. Пропиши.

Хх

Жж

Нн

3. Отработай элементы буквы.

ю ю ю ю ю ю ю ю ю ю ю ю

ю ю ю ю ю ю ю ю ю ю ю ю

ю ю ю ю ю ю ю ю ю ю ю ю

ю ю ю ю ю ю ю ю ю ю ю ю

4. Обведи.

ю ю ю ю ю ю ю ю ю ю ю ю ю

ю ю ю ю ю ю ю ю ю ю ю ю ю

ю ю ю ю ю ю ю ю ю ю ю ю ю

ю ю ю ю ю ю ю ю ю ю ю ю ю

5. Пропиши.

ю

ю

лю тю

рю зю

юл юм

Раскрась, вырежи и сконструируй.

10

Приклей.

кастрюля рюмка

6. Спиши. Выдели орфограммы.

Люся и Люба смотрят салют.

Илюша подарил Анюте тюльпаны.

7. Запиши слова письменными буквами. Подчеркни слова, в которых букв меньше, чем звуков.

ЮНГА ЛЮБЛЮ СТИРАЮТ УМЕЮ КРЮК ТЮЛЕНИ

8. Диктант. Напиши в тетради.

Домашняя работа. Пропиши.

ю

юн юс

вю вю

юноша юнга

чистюля шлюпка

На люстриках сверкают и переливаются капли росы.

Ю

Ю

Ю

Ю

Ю

Ю

Ю

Ю

Ю

Урок 54

Буква Ю

1. Пальчиковая гимнастика. (см. Урок 50) **2.** Повтори. Пропиши.

ю

Оо

Вв

ь

3. Отработай элементы буквы.

4. Обведи.

Раскрась, вырежи и сконструируй.

5. Пропиши.

Ю

Ю

Юю

Юю

Приклэй.

Юра Юля
Юрий Юлия

6. Спиши. Выдели орфограммы.

Бабушка Юля баюкает Юлика.

Юнона и Юлиус в школе читают, рисуют, играют и поют.

7. Запиши слова письменными буквами. Подчеркни слова, в которых звуков столько же, сколько и букв.

ЛЮК ЮБИЛЕЙ ЮБКА ЧЕЛЮСТИ ДЕБЮТ МАНИКЮР ЮГ

8. Диктант. Напиши в тетради.

Домашняя работа. Пропиши.

Ю
Юю
индюк ключик
У Юли морс из клюквы.

Ю
Ю
Ю
Ю
Ю
Ю

Урок 55

Буква Ц ц

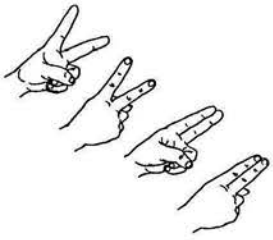

1. Пальчиковая гимнастика.

Пара ножниц есть у нас,
Пригодятся нам не раз.
Кто из нас такой отважный,
Что разрежет лист бумажный?

2. Повтори. Пропиши.

Ци

Чи

3. Отработай элементы буквы.

4. Обведи.

Раскрась, вырежи и сконструируй.

5. Пропиши.

Ц ц

Ц ц

ца цу

цы цы

Приклей.

цирк цыган

6. Спиши. Выдели орфограммы.

У курицы появились цыплята.

Птенец у теплицы увидел гусениц.

7. Запиши слова письменными буквами. Подчеркни слова, в которых все согласные твёрдые.

УМНИЦА ЦЕНТР ЦЕНА РАНЕЦ ЛИСИЦА СКВОРЦЫ

8. Диктант. Напиши в тетради.

Домашняя работа. Пропиши.

ц

цу цо

заяц певцы

сердце блюдце

метелица

На концерте выступали певцы, танцоры и цыганский хор.

Цц

Цц

Цц

Цц

Цц

Цц

Цц

Цц

Цц

Урок 56

Буква Ц ц

1. Пальчиковая гимнастика. (см. Урок 55) **2.** Повтори. Пропиши.

Ц ц

Нн

Чч

Рр

3. Отработай элементы буквы.

4. Обведи.

Раскрась, вырежи и сконструируй.

5. Пропиши.

Ц ц

Ц ц

Цыц

Цыц

Приклей.

Цирк Циркуль

6. Спиши. Выдели орфограммы.

Птенцы пили водичку из блюдца.

Синицы сидели на молодом деревце.

7. Запиши слова письменными буквами. Раздели их на слоги.

СТОЛИЦА ЦЫПЛЁНОК МИЛИЦИЯ АВИАЦИЯ ЗАЯЦ

8. Диктант. Напиши в тетради.

Домашняя работа. Пропиши.

Ц ц

Цц

Цц

рецепт песец

Около хлебницы на столе —

сахарница и блюдце с цукатами.

Ц ц Ц ц Ц ц Ц ц

Урок 57

Буква э

1. Пальчиковая гимнастика. (см. Урок 55) **2.** Повтори. Пропиши.

Цц

Ии

Шш

Хх

Жж

3. Отработай элементы буквы.

э э э э э э э э э э

э э э э э э э э э э

э э э э э э э э э э

4. Обведи.

э э э э э э э э э э э э э э

э э э э э э э э э э э э э э

э э э э э э э э э э э э э э

5. Пропиши.

э

э

эк эм

эл эс

эр эв

Раскрась, вырежи и сконструируй.

Приклей.

экран эклер

эскимо эму

6. Спиши. Выдели орфограммы.

Около окна стояла этажерка.

Поэт написал поэму о Москве.

7. Запиши слова письменными буквами. Раздели их на слоги.

АЭРОСАНИ ЭТАЖ ЭТОТ АЭРОПОРТ ЭМАЛЬ

8. Диктант. Напиши в тетради.

Домашняя работа. Пропиши.

э

эт эм

экскурсия

электричество

На эстраде выступал певец.

На эскалаторе Маша спустилась в метро.

Э Э

Э Э

Э Э

Э Э

Э Э

Э Э

Э Э

Э Э

Э Э

Э Э

Урок 58

Буква Э

1. Пальчиковая гимнастика. (см. Урок 55) **2.** Повтори. Пропиши.

э

Жж

Вв

Зз

3. Отработай элементы буквы.

4. Обведи.

5. Пропиши.

Э

Э

Ээ

Ээ

Раскрась, вырежи и сконструируй.

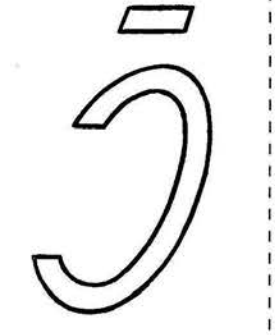

Приклей.

Эмма Элиза

Эдик Эдуард

Элла Элина

6. Спиши. Выдели орфограммы.

Эмма купила эклеры и рулет.

7. Запиши слова письменными буквами. Поставь ударения.

ЭСКИМОС ЭТОТ ЭСКАВАТОР ЭКВАТОР АЭРОПОРТ

8. Диктант. Напиши в тетради.

Домашняя работа. Пропиши.

Э

Э

Ээ

эти эта

Эдик и Эмма прочитали много книг об эскимосах.

Э

Э

Э

Э

Э

Урок 59

Буква Шш

1. Пальчиковая гимнастика. (см. Урок 55) **2.** Повтори. Пропиши.

Ши

Ушу

Шин

3. Отработай элементы буквы.

4. Обведи.

5. Пропиши.

Шу

Ша

Шу

Раскрась, вырежи и сконструируй.

Приклей.

щепка щетина

6. Спиши. Выдели орфограммы.

щука щурёнок

щавель пища

площадка

7. Запиши слова письменными буквами. Выдели орфограммы.

ОВОЩНОЙ ПИЩАТ МОЩНЫЕ ЩУПАЛЬЦА

8. Диктант. Напиши в тетради.

Домашняя работа. Пропиши.

щ

ща щу

ще щи

щурится прощу

площадка пищали

Волки рыщут — пищу ищут.

У котика зелёные глазища и пушистый хвостище.

Щ

Щ

Щ

Щ

Щ

Щ

Щ

Щ

Урок 60

Буква Щ



1. Пальчиковая гимнастика.

Вася, Петя, Миша, Боря
Сели рядом на заборе.
Малыши сидят, мечтают,
Вместе ножками качают.

2. Повтори. Пропиши.

щ

ща щу

ча чу

3. Отработай элементы буквы.

Щ Щ Щ Щ Щ Щ

Щ Щ Щ Щ Щ Щ

Щ Щ Щ Щ Щ Щ

Щ Щ Щ Щ Щ Щ

4. Обведи.

Щ Щ Щ Щ Щ Щ Щ Щ

Щ Щ Щ Щ Щ Щ Щ Щ

Щ Щ Щ Щ Щ Щ Щ Щ

Раскрась, вырежи и сконструируй.

5. Пропиши.

Щ

Щ

Щщ

Щи Щу

Приклей.

Щербинка

6. Спиши. Выдели орфограммы.

Щенок встал на ящик и достал лапой щеколду.

7. Запиши слова письменными буквами. Раздели их на слоги.

ЩАВЕЛЬ ЩЕКА ЧУДОВИЩЕ КАМЕНЩИК НЫРЯЛЬЩИК

8. Диктант. Напиши в тетради.

Домашняя работа. Пропиши.

Щ щ

щебень клещи

В гнезде тихо пищали щеглята.

На площадке около рощи играли щенки.

Щ щ Щ щ Щ щ Щ щ

Урок 61

Буква ф

1. Пальчиковая гимнастика. (см. Урок 60) **2.** Повтори. Пропиши.

Щщу Ццу

Шш Цц

3. Отработай элементы буквы.

4. Обведи.

5. Пропиши.

ф

ф

фа фо

фу фи

фя фё

фю фы

Раскрась, вырежи и сконструируй.

Приклей.

фея file

6. Спиши. Выдели орфограммы.

Афанасий любит физкультуру.

Мальчик занимается фигурным катанием.

7. Запиши слова письменными буквами. Поставь ударения.

ФИАЛКИ ФИСТАШКИ ФРАК

8. Диктант. Напиши в тетради.

Домашняя работа. Пропиши.

ф

фу фа

фи фя

конфеты филин

кафе телефон

фестиваль

У тёти Анфисы красивые фиалки.

ф

ф

ф

ф

ф

ф

ф

Урок 62

Буква φ

1. Пальчиковая гимнастика. (см. Урок 60) **2.** Повтори. Пропиши.

φ

Дд

Сс

Хх

3. Отработай элементы буквы.

4. Обведи.

5. Пропиши.

φ

φ

φφ

φφ

Раскрась, вырежи и сконструируй.

Приклей.

Филипп Фёдор

Фаина Фрол

6. Спиши. Выдели орфограммы.

Федя Фролов полез в буфет за конфетами.

7. Запиши слова письменными буквами. Подчеркни слова, в которых звуков больше, чем букв.

ФАНТАЗЁР ФЕЯ ФЕВРАЛЬ ЕФИМ ФЫРКАЕТ ФОСФОР

8. Диктант. Напиши в тетради.

Домашняя работа. Пропиши.

ф

Федя Филат

Фокусник превратил факел в букет фиалок.

ф ф ф ф ф ф

Урок 63

Буква ъ

1. Пальчиковая гимнастика. (см. Урок 60) **2.** Повтори. Пропиши.

ъ

ы

ч

ши жи

ча ща

чу щу

3. Отработай элементы буквы.

4. Обведи.

5. Пропиши.

ъ

ъ

ъя ъе

ъё ъю

Раскрась, вырежи и сконструируй.



Приклей.

подъём изъян

въехал объяснил

съёжился

6. Спиши. Выдели орфограммы.

Машина подъехала к подъезду.

7. Запиши слова письменными буквами. Поставь ударения.

ПОДЪЁМ СЪЕДОБНЫЙ РАЗЪЯРЁННЫЙ ОБЪЕХАЛ ИЗЪЯН

8. Диктант. Напиши в тетради.

Домашняя работа. Пропиши.

ъ

ъ

ъя ъю

ъе ъе

съязвил объехал

Марья Васильевна объяснила, как составить объявление.

ъ ъ ъ ъ ъ ъ ъ ъ ъ ъ ъ

Диктанты

Урок 15
Аист, кусты, кактус, такси, Стас.

Урок 16
У Антона танк. Он танкист.

Урок 17
У Аллы и Оли салат. Тут солонка. Алла солит салат.

Урок 18
Тут кустик. У кустика листики. А у Алины улитка.

Урок 19
Кролик, артист, норка, рак, крыса.

Урок 20
У Киры сырки. А у Иры торт.

Урок 21
Сливки, вулкан, рукава, вилка, воин.

Урок 22
Вика вырастила тыкву. У Вани вырос лук и салат.

Урок 23
Ели, атлет, клетка, лает, лесные.

Урок 24
Около реки лес. В лесу вековые ели и сосны.

Урок 25
Паста, полка, павлин, пена, река, палтус.

Урок 26
Вот паутина. На паутине паук.

Урок 27
Маска, милые, рамка, лимон, мыло, сом.

Урок 28
У Марины суп. У Милы макароны с сыром. У Мити компот.

Урок 29
Лезвие, тазик, закон, злые, зимует, знак.

Урок 30
Наступила зима. Зина села на санки. Лиза возит Зину.

Урок 31
Кобра, брат, буква, бусинка, бокс, бусы, белка.

Урок 32
У Бориса новые кубики. Он из кубиков собирает картинки.

Урок 33
Дети, длина, выдра, езда, дубинка, дырки, правда.

Урок 34
Мама подарила Дине домик. У домика садик. Какие тут куколки!

Урок 35
Крякает, парная, пятки, буря, маяк, мята, мячик.

Урок 36
Витя, Костя и Ян выкопали ямки. Ян и Костя посадили яблони. А Витя – куст сирени.

Урок 37
Газета, галка, гамак, грива, гитара, гномик, горе.

Урок 38
Гера был волк. Он ловил на лугу гусят. Гера ловил Галину, Ингу и Гену.

Урок 39
Ночка, дочка, чаинки, качалка, чудесная, чумазые, час.

Урок 40
Зина читала книгу. Ваня сделал задачу. Олечка писала в прописи. Дети делали уроки.

Урок 41
Лось, ель, зверь, семь, соль, окунь, букварь, степь, гулять.

Урок 42
Ольга идёт на каток. У Ольги новые коньки. Она первая прокатилась на льду.

Урок 43
Шина, шерсть, шея, шесть, шип, груши, пушинка.

Урок 44
Ребята играли в кошки-мышки. Саша – кошка, а Даша – мышка. Мышка быстро убегала от кошки.

Урок 45
Ножик, рыжие, ужи, служить, жители, ежи, драже.

Урок 46
У осы жало. Она ужалила Жору в живот. Ужасно больно! Жанне очень жалко Жору.

Урок 47
Лёва, стёкла, ёлка, ёршик, вёдра, приём, звёзды.

Урок 48
У Алёши живёт ёжик. Он устроил тёплое гнёздышко. На зиму он уснёт в гнёздышке до весны.

Урок 49
Музей, лейка, выручай, умный, уйдём, клей, прыгая.

Урок 50
За избой стоит новый сарай. А в саду под яблоней улей. В нём пчелиный рой.

Урок 51
Пряха, пастух, хурма, ехать, муха, халат, хмурая.

Урок 52
У Захара на носу муха. Он замахал на муху руками. Она улетела и села на халву. Ай да муха!

Урок 53
Юля, малютка, лютики, ключ, утюги, Юра, клюка.

Урок 54
Юле мама купила красную юбку. А Люсе – брюки. Хороши покупки!

Урок 55
Царь, лица, цукаты, граница, синица, кузнец, крыльцо.

Урок 56
Около дома цветёт акация. На клумбе цветовод посадил цветы. Скоро в наш садик прилетят скворцы.

Урок 57
Этажи, эти, эму, экран, эмаль, эклер, экскурсия.

Урок 58
Элиза была на экскурсии в Австралии. Она летала в Австралию на аэробусе. В аэропорту туристов встретил экскурсовод.

Урок 59
Чаща, чищу, ищу, гуща, тащу, щупает, запищал.

Урок 60
Папа принёс леща. Мама сварила уху. Серёжа угощает щенка ухой.

Урок 61
Фасоль, фея, февраль, фигура, флейта, вафли, фундук, ферма.

Урок 62
У Филата флот. Во флотилии три корабля. На каждом корабле флаг.

Урок 63
Лыжники въехали в зимний лес. Они подъехали к замёрзшему ручью. Объехали овраг и поехали дальше.

УДК 373:811.161.1
ББК 81.2Рус-9
У34

Узорова, О.В.
У34 Мои первые прописи : к азбуке О.В. Узоровой, Е.А. Нефёдовой / О.В. Узорова, Е.А. Нефёдова. – М.: АСТ: Астрель, 2012. – [128] с.: ил.
ISBN 978-5-17-022354-1 (ООО «Издательство АСТ»)
ISBN 978-5-271-07979-5 (ООО «Издательство Астрель»)

Пособие с поурочным планированием, предназначенное для младших школьников.

УДК 373:811.161.1
ББК 81.2Рус-9

Учебное издание

Узорова Ольга Васильевна, Нефёдова Елена Алексеевна

МОИ ПЕРВЫЕ ПРОПИСИ

К АЗБУКЕ О.В. УЗОРОВОЙ, Е.А. НЕФЁДОВОЙ

Редакция «Образовательные проекты»

Ответственный редактор *О.Л. Лисицына*
Младший редактор *А.А. Лисицына*
Художественный редактор *Т.Н. Войткевич*
Подготовка иллюстративного материала: *В.Ф. Новикова, А.Г. Чертовских*
Технический редактор *А.Л. Шелудченко*
Компьютерная верстка *Т.В. Коротковой*

Подписано в печать с готовых диапозитивов заказчика 21.10.2011.
Формат 60×84 $^1/_8$. Бумага офсетная. Печать офсетная. Усл. печ. л. 16, 0.
Тираж 10 100 экз. Заказ 2983.

Общероссийский классификатор продукции ОК-005-93, том 2; 953005 – литература учебная

Сертификат соответствия № РОСС RU.AE51.H15301 от 04.05.2011 г.

ООО «Издательство Астрель». 129085, г. Москва, проезд Ольминского, д. 3а

ООО «Издательство АСТ». 141100, РФ, Московская обл., г. Щёлково, ул. Заречная, д. 96

Наши электронные адреса: www.ast.ru
E-mail: astpub@aha.ru

Издано при участии ООО «Харвест». ЛИ № 02330/0494377 от 16.03.2009.
Ул. Кульман, д. 1, корп. 3, эт. 4, к. 42, 220013, г. Минск, Республика Беларусь.
E-mail редакции: harvest@anitex.by

Республиканское унитарное предприятие
«Издательство «Белорусский Дом печати».
ЛП № 02330/0494179 от 03.04.2009.
Пр. Независимости, 79, 220013, г. Минск, Республика Беларусь.

По вопросам приобретения книг обращаться по адресу:
129085, Москва, Звёздный бульвар, дом 21, 7 этаж
Отдел реализации учебной литературы «Издательской группы АСТ»
Справки по телефонам: (495) 615-53-10, 232-17-04

ISBN 978-5-17-022354-1 (ООО «Издательство АСТ»)
ISBN 978-5-271-07979-5 (ООО «Издательство Астрель»)
ISBN 978-985-16-8295-5 (ООО «Харвест»)

ГУП ОЦ Московский Дом Книги
Узорова Мои первые п
рописи к азбуке
6614834 Цена: 220.00
2026421766148340009 0

«Мои первые прописи» — пособие с поурочным планированием, предназначенное для младших школьников. Оно станет незаменимым помощником в приобретении навыков письма.

Представленные задания — пальчиковая гимнастика, «обведи элементы букв», «пропиши букву», «раскрась, вырежи, приклей» (задания на конструирование букв, элементы которых даны в каждом уроке), списывание с печатного текста, письмо под диктовку — необходимы для отработки каллиграфического почерка и развития мелкой моторики.

В прописях использованы как приёмы старой русской школы каллиграфии, так и новейшие разработки педагогов-практиков.

Пособие используется в комплекте с азбукой О.В. Узоровой, Е.А. Нефёдовой по традиционной схеме, а также подходит к букварю В.Г. Горецкого.

Прописи можно использовать и для коллективной работы в классе, и для индивидуальной работы дома.

www.elkniga.ru
ISBN 978-5-17-022354-1
9 785170 223541