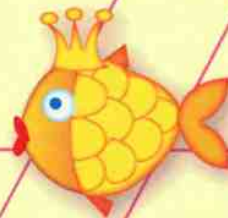


РАСКРАСКА

# Прописи



ко  
бабочка



рыбка




цв

ЗВЕРЮШКИ

# А Б В Г Д

автомобиль, белка, ворона, грибы, дупло



Белка делает запасы на зиму. Посмотри, сколько она собрала грибов! Раскрась шляпки грибов с буквами «А» — красным, с буквами «Б» — жёлтым, с буквами «В» — оранжевым, с буквами «Г» — коричневым, с буквами «Д» — розовым.

А а А а

Б б Б б

В в В в

Г г Г г

Д д Д д

# Е Ё Ж З

ель, ёж, журнал, заяц



Ёжик и зайчик очень любят читать. Вот и сегодня они устроились под елью и читают свои любимые журналы. Раскрась журнал с буквой «Ё» — синим, а с буквой «З» — красным.

Е е Е е

Ё ё Ё ё

Ж ж Ж ж

З з З з

ёж ёж жаба жаба

# И Й К Л

игла, йод, костюм, лиса



Ой-ой-ой! Лисичка шила себе костюм и уколола палец иголкой. Надо смазать ранку йодом. Помоги лисичке — найди на картинке флакон с йодом. Раскрась его красным карандашом.

И и И и

Й й Й й

К к К к

Л л Л л

игла игла Клей Клей

# МНОП

медведь, новоселье, орехи, пингвин



Медвежонок пригласил пингвина на новоселье. Пингвин пришёл с подарком — с большой морковкой. Рассмотрите картинку, найди на ней предметы, названия которых начинаются с букв «М», «Н», «О», «П».

М м М м

Н н Н н

О о О о

П п П п


молоко

молоко

молоко

# Р С Т У

ручей, суслик, торт, утка



Суслик отправился к утке. Помоги ему перебраться через ручей. Ступай по камням так, чтобы получилось слово «СУСЛИК». И утке помоги перейти к суслику, ступай так, чтобы получилось слово «УТКА».

Р р Р р

С с С с


Т т Т т

У у У у

торт торт утка утка

# Ф Х Ц Ч

Филин, хомяк, цыплёнок, чиж



Какая весёлая компания сидит на этой веточке: хомяк, филин, чиж и цыплёнок! Сидят и любуются ночным небом: звёздами и месяцем. Впиши в слова недостающие буквы («Ф», «Х», «Ц» или «Ч»).

Ф ф Ф ф

Х х Х х

Ц ц Ц ц

Ч ч Ч ч

Филин Филин Чиж Чиж

# Ш Щ Ъ Ы Ь

шар, щенок, объявление, мышь



Щенок ищет друга. Он написал объявление. Мышка предложила щенку стать её другом. Она подарила ему воздушные шары. Раскрась шар с «Ъ» — синим, шар с «Ы» — красным, а шар с «Ь» — жёлтым.

Ш ш Ш ш

Щ щ Щ щ

Ъ ъ


Ы ы

Ь ь



# Э Ю Я

эму, юла, яблоки



Страус эму любит играть с юлой. А ещё он любит яблоки. Помоги страусу разложить их по корзинам. Складывай яблоки с буквами «Я» в корзину с буквой «Я», а яблоки с буквами «Ю» в корзину с буквой «Ю».

Э э Э э

Ю ю Ю ю

Я я Я я

юла юла эму эму

яблоко яблоко яблоко яблоко

# РАСКРАСКА Прописи



## ЗВЕРЮШКИ

Давай учиться писать!

Наши весёлые прописи помогут тебе. Сначала выполни задание под картинкой, чтобы лучше запомнить новые буквы. Раскрась картинку и найди на ней все предметы, названия которых начинаются на эти буквы. Потом внимательно рассмотри буквы на строчках и попробуй написать их. Старайся, чтобы буквы получались ровными и красивыми.

Желаем тебе успехов!

*Для совместного изучения родителями и детьми дошкольного возраста*

### ЗВЕРЮШКИ

*Автор-составитель Е. Ким*

*Художник Т. Ситникова*

*Рисунок на обложке А. Вовихова*

*Дизайн серии И. Липошенко*

Подписано в печать 11.12.09. Формат 84×108/16. Бумага офсетная. Гарнитура «Прагматика». Печать офсетная. Печ.л. 0,5. Тираж 20 000 экз. Заказ № 6225.  
ООО «Стрекоза», 129515, г. Москва, ул. Академика Королева, д. 4, корп. 4.  
ОАО «Тульская типография», 300600, г. Тула, пр. Ленина, д. 109.

*Телефоны для реализации:*  
*(495) 641-10-27, (4872) 41-06-37*  
*107076, г. Москва, Стромынский пер., д. 4.*  
*E-mail: strecoza@df.ru*  
*Наш сайт: www.strecoza.ru*

